

令和3年6月10日
知事定例記者会見資料

新型コロナウイルス感染症 第三期 奈良県緊急対処措置

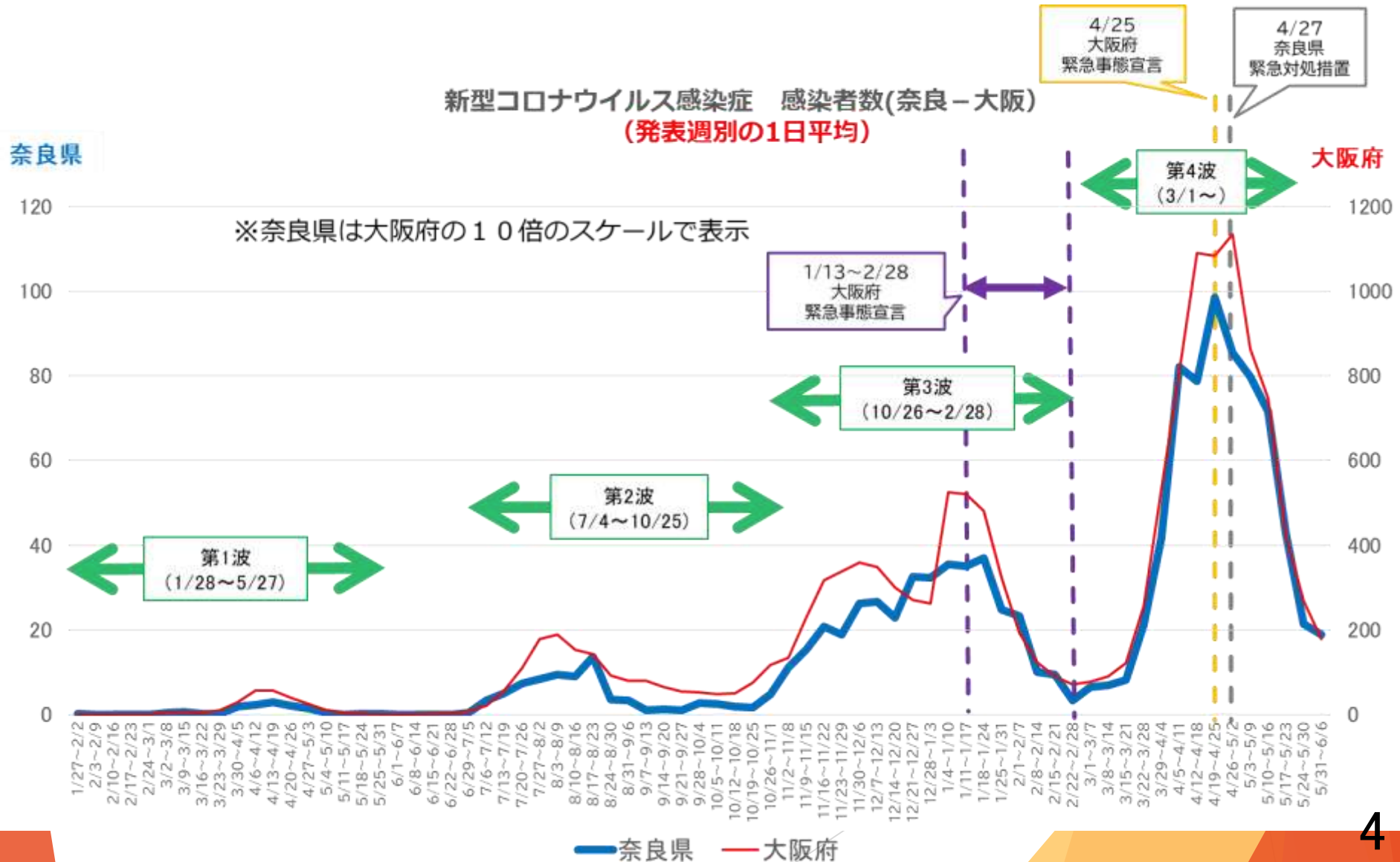
経過報告 6.10

目 次

1. 感染の傾向と防止対策
2. 奈良県の緊急対処措置の経過
3. 医療提供体制を護る措置
4. ワクチン接種の早期展開
5. 令和3年度6月補正予算案の概要

1. 感染の傾向と防止対策

(1) 奈良県は大阪府の約1/10の規模で感染者数が推移しています。
 大阪府との日々の交流量の多い地域では、大阪府での人との接触に気をつけましょう。

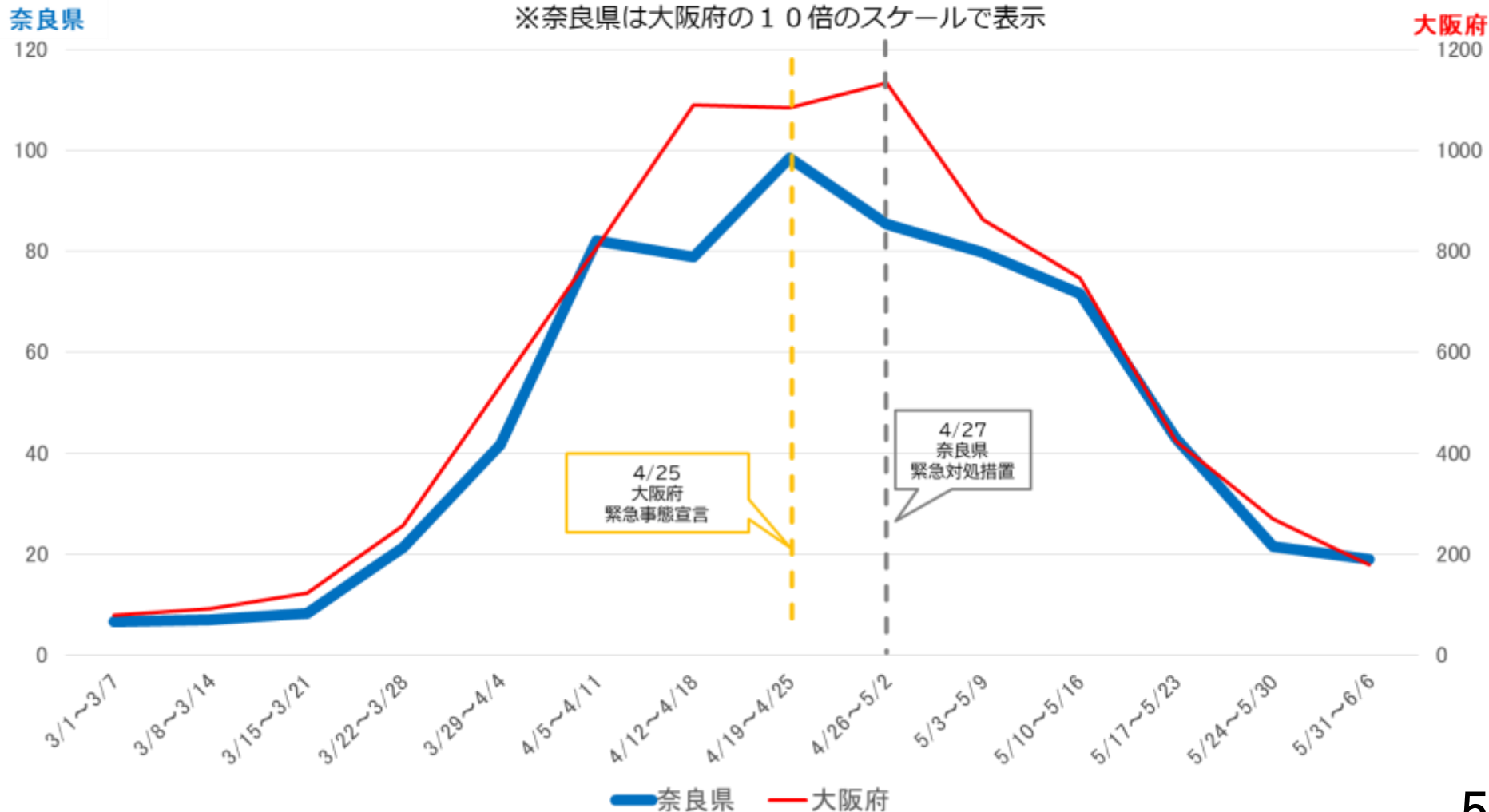


(2)第4波の波は、大波です。

第3波の底の水準まで、もう一息。気をゆるめず、がんばりましょう。

新型コロナウイルス感染症 感染者数(奈良-大阪)
(発表週別の1日平均)

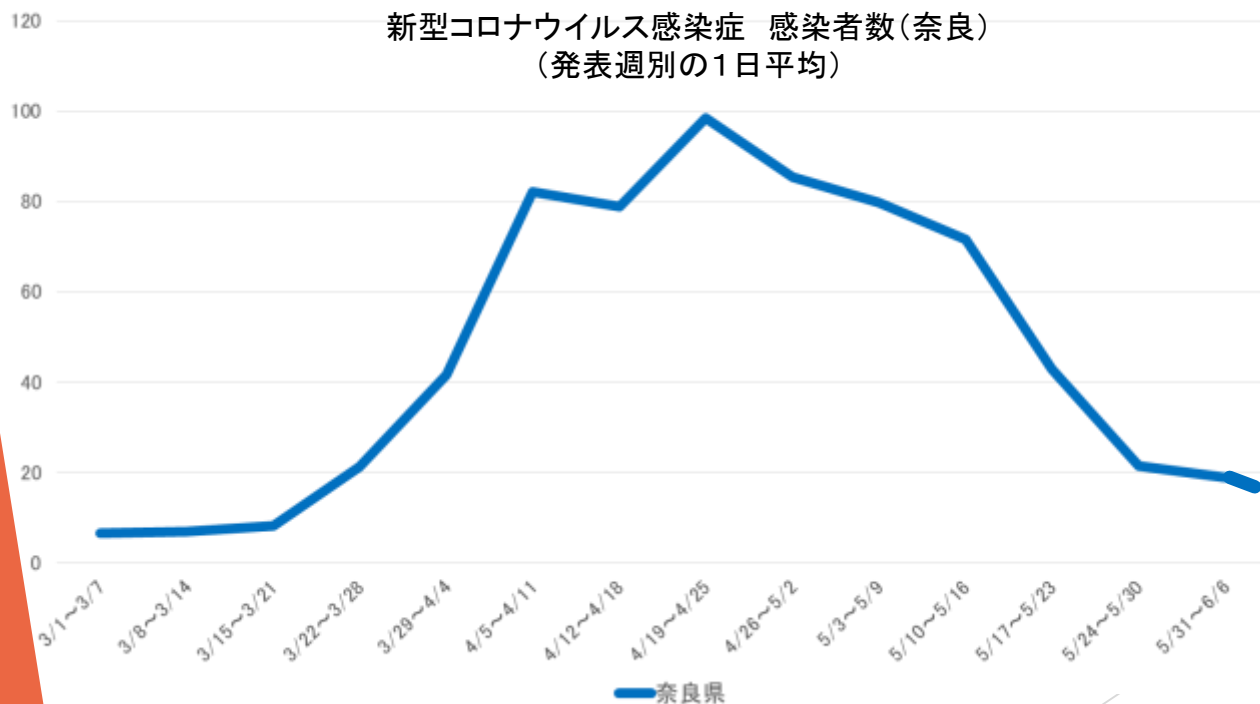
※奈良県は大阪府の10倍のスケールで表示



家庭内でも、家庭外でも、油断することなく注意を継続しましょう


県民の皆さまのご努力の甲斐あって、
感染状況は落ち着いてきました。
この調子で、一緒に頑張っていきましょう。

新型コロナウイルス感染症 感染者数(奈良)
(発表週別の1日平均)



家庭内で 調子が悪いときは、「感染しているかも」と気をつけましょう

おかしいな?と思ったら、
「時間的(過ごす時間)分離」と「空間的(過ごす場所)分離」。
出来ることを実践しましょう。



職場・学校を休む



換気の徹底



オンラインショップの活用



訪問はWebで

感染者の発生が減ってきたからと油断せず、
職場や学校、買い物などでも、引き続いて
出来ることを実践しましょう。



会議はオンラインで



感染リスクの高い場面
では対面を避ける



換気の徹底



自転車通学・通勤



休憩時間もマスク



買い物は一人で短時間

人口に占める感染者数の割合 $\left(\frac{\text{累計感染者数}}{\text{人口}} (\%) \right)$ (令和3年6月6日時点累計)

人口に占める感染者数の割合は、大都市及びその近郊で高くなっています。

沖縄	1.29%
東京	1.21%
大阪	1.14%
北海道	0.73%
兵庫	0.73%
神奈川	0.69%
福岡	0.68%
愛知	0.65%
京都	0.62%
埼玉	0.61%
千葉	0.61%
全国	0.60%
奈良	0.59%
岐阜	0.45%
群馬	0.40%
岡山	0.39%

広島	0.39%
宮城	0.38%
滋賀	0.37%
熊本	0.35%
茨城	0.34%
石川	0.33%
栃木	0.33%
佐賀	0.30%
大分	0.29%
三重	0.28%
宮崎	0.28%
和歌山	0.27%
福島	0.24%
静岡	0.23%
長野	0.23%
高知	0.22%

長崎	0.22%
徳島	0.22%
山口	0.21%
鹿児島	0.21%
香川	0.21%
愛媛	0.20%
山梨	0.19%
青森	0.18%
富山	0.18%
山形	0.18%
新潟	0.14%
福井	0.13%
岩手	0.12%
鳥取	0.08%
島根	0.08%
秋田	0.07%

※累計感染者数は厚生労働省公表資料「各都道府県の検査陽性者の状況(空港・海港検疫、チャーター便案件を除く国内事例)2021/6/6 24時時点」より引用
 ※人口は平成27年国勢調査より引用

感染者数に占める死亡者数の割合 $\left(\frac{\text{累計死亡者数}}{\text{累計感染者数}} (\%) \right)$ (令和3年6月6日時点累計)

奈良県の感染者数に占める死亡者数の割合は全国平均よりも下回り、下位にあります。感染者数に占める死亡者数の割合に地域差が生じる要因については、国による全国レベルでの分析が望まれます。

徳島	3.85%
福島	3.30%
福井	3.23%
岩手	3.06%
兵庫	3.04%
北海道	3.02%
石川	2.84%
愛媛	2.71%
大阪	2.40%
長崎	2.27%
山形	2.25%
山口	2.24%
三重	2.12%
秋田	2.11%
富山	1.87%
岐阜	1.84%

千葉	1.83%
群馬	1.82%
埼玉	1.80%
全国	1.79%
長野	1.74%
愛知	1.73%
和歌山	1.71%
熊本	1.66%
大分	1.60%
静岡	1.60%
滋賀	1.55%
茨城	1.54%
岡山	1.48%
奈良	1.47%
神奈川	1.45%
福岡	1.38%

京都	1.37%
高知	1.31%
広島	1.31%
東京	1.29%
香川	1.28%
青森	1.24%
新潟	1.21%
山梨	1.21%
栃木	1.20%
宮城	0.92%
鹿児島	0.89%
宮崎	0.85%
佐賀	0.83%
沖縄	0.83%
鳥取	0.43%
島根	0.00%

人口に占める死亡者数の割合 $\left(\frac{\text{累計死亡者数}}{\text{人口}} (\%) \right)$ (令和3年6月6日時点累計)

人口に占める死亡者数の割合は、感染者が多い地域が高くなりますが、死亡率の特に高い地域は、感染者が少なくても人口に占める死亡者数の割合は高くなっています。

大阪	0.0273%
北海道	0.0221%
兵庫	0.0220%
東京	0.0156%
愛知	0.0112%
千葉	0.0111%
埼玉	0.0110%
全国	0.0107%
沖縄	0.0107%
神奈川	0.0100%
石川	0.0094%
福岡	0.0094%
奈良	0.0086%
京都	0.0085%
徳島	0.0083%
岐阜	0.0083%

福島	0.0080%
群馬	0.0073%
三重	0.0059%
熊本	0.0059%
滋賀	0.0058%
岡山	0.0058%
愛媛	0.0053%
茨城	0.0052%
広島	0.0051%
長崎	0.0049%
山口	0.0048%
大分	0.0047%
和歌山	0.0047%
福井	0.0043%
長野	0.0040%
山形	0.0040%

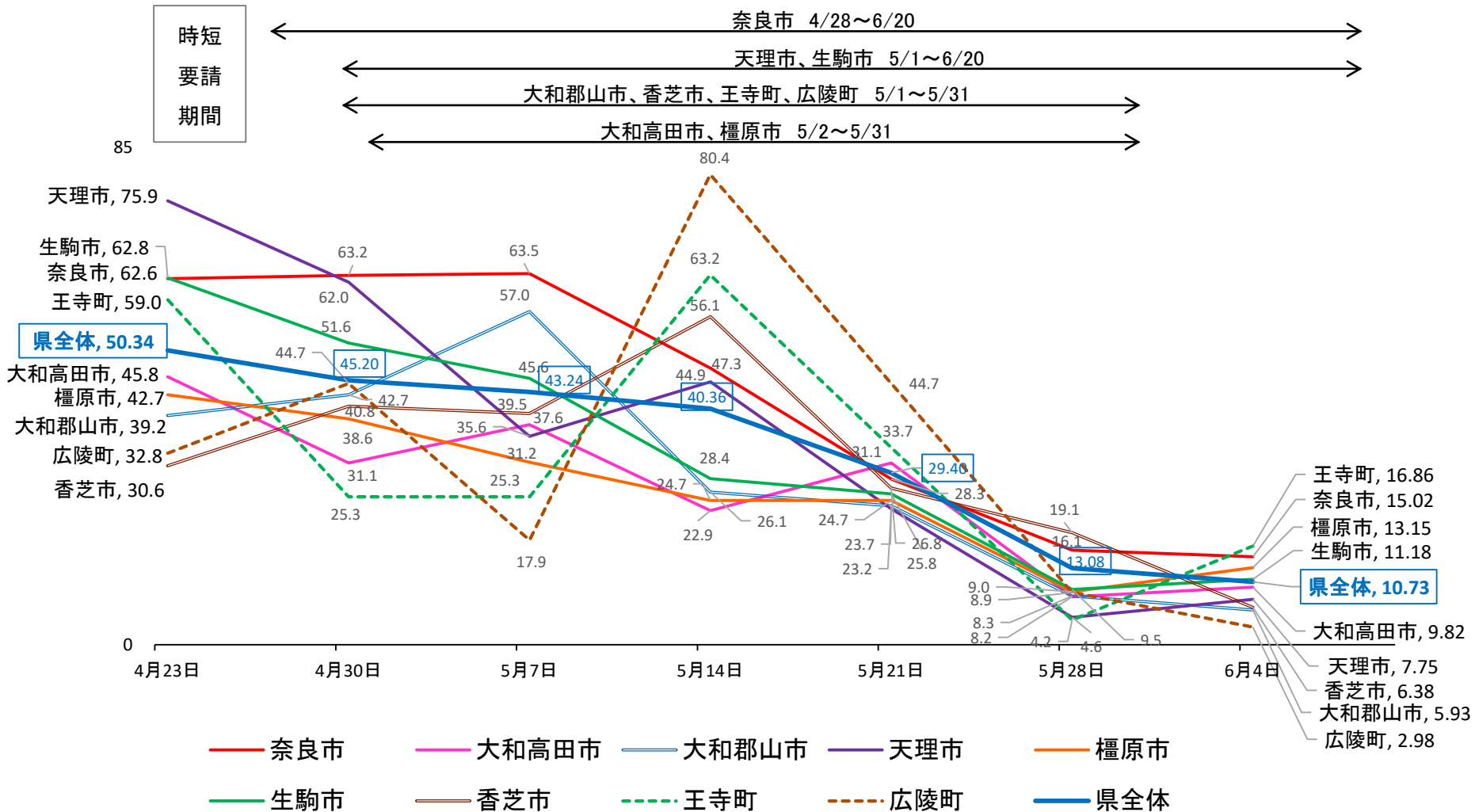
栃木	0.0040%
静岡	0.0037%
岩手	0.0036%
宮城	0.0036%
富山	0.0034%
高知	0.0029%
香川	0.0027%
佐賀	0.0025%
宮崎	0.0024%
青森	0.0023%
山梨	0.0023%
鹿児島	0.0019%
新潟	0.0017%
秋田	0.0016%
鳥取	0.0003%
島根	0.0000%

※累計死亡者数は厚生労働省公表資料「各都道府県の検査陽性者の状況(空港・海港検疫、チャーター便案件を除く国内事例)2021/6/6 24時時点」より引用
 ※人口は平成27年国勢調査より引用

2. 奈良県の緊急対処措置の経過

(1)時短要請を実施した9市町における感染状況

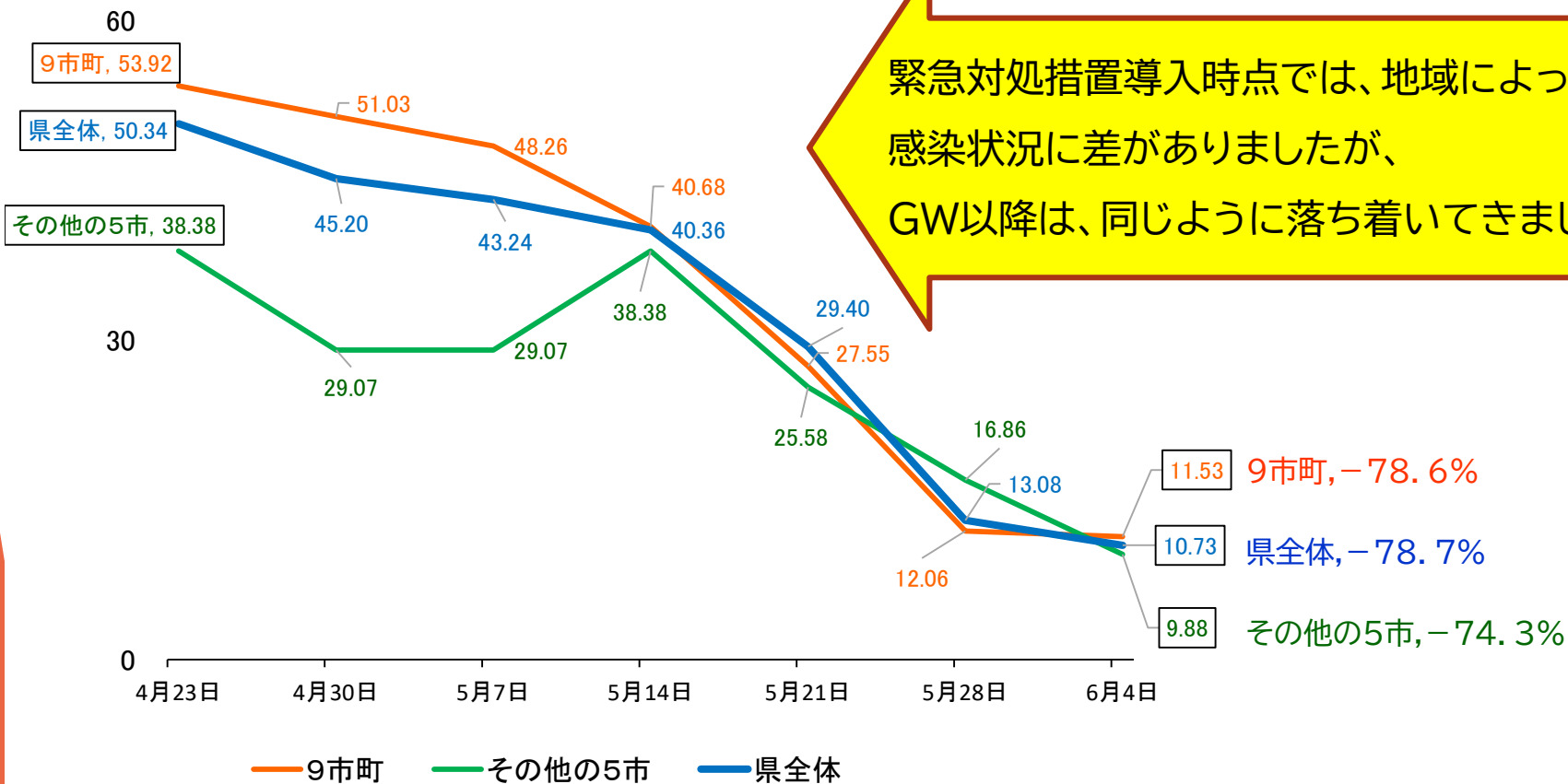
飲食店などへの時短要請を実施した9市町における新規感染者数の推移(最近1週間,対人口10万人)



* 奈良県報道発表数値で作成

全体的に、大阪府における減少と連動する形で、感染者が減少しました。
 感染者数の減少が、時短要請の直接の効果によるものか、明確には判断できません。

時短要請を実施した9市町、その他の5市、県全体
 新規感染者数の推移(最近1週間,対人口10万人)



緊急対処措置導入時点では、地域によって感染状況に差がありましたが、GW以降は、同じように落ち着いてきました。

* 9市町(奈良市,大和高田市,大和郡山市,天理市,橿原市,生駒市,香芝市,王寺町,広陵町)、その他の5市(桜井市,五條市,御所市,葛城市,宇陀市)
 * 奈良県報道発表数値で作成
 * 増減率: (6月4日最近1週間の新規感染者数,対人口10万人) ÷ (4月23日最近1週間の新規感染者数,対人口10万人) - 1

(2)時短要請実施市町のロードサイド飲食店の利用状況調査

調査概要

- ◆飲食店などへの時短を要請した9市町において、令和3年5月21日時点で要請に応じず、20時以降も営業を続けていたロードサイド店舗(対象43店舗)すべてについて、駐車場における県内・県外車両の利用状況をナンバープレートにより調査。
- ◆調査は、20時を基準に、その前後の2回実施。
- ◆一部の市町で時短要請が解除され、通常営業が再開された後も、上記43店舗を継続して調査。
- ◆1回目 令和3年5月21日(金) 天候:雨天、2回目 令和3年6月4日(金) 天候:雨天
9市町 : 奈良市、天理市、生駒市(時短要請を継続)
大和高田市、大和郡山市、橿原市、香芝市、広陵町(時短要請を5月31日で解除)
(王寺町はロードサイド2店舗がいずれもテイクアウト対応のため調査対象外)

調査店舗

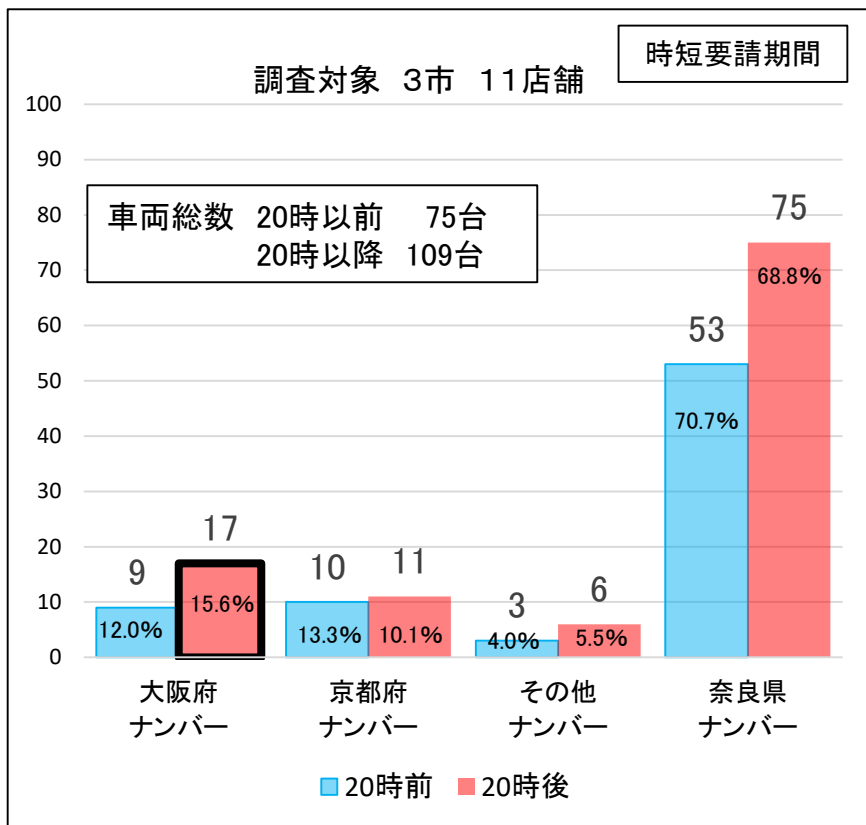
	居酒屋	バー・ラウンジ	焼肉	ラーメン	和食	鉄板焼き	カラオケ	計
時短要請継続 3市	2	0	4	3	2	0	0	11
時短要請解除 5市町	3	11	4	6	1	1	6	32
計	5	11	8	9	3	1	6	43

時短要請を継続中の3市

対象市町 : 奈良市、天理市、生駒市
6月20日まで時短要請を継続。

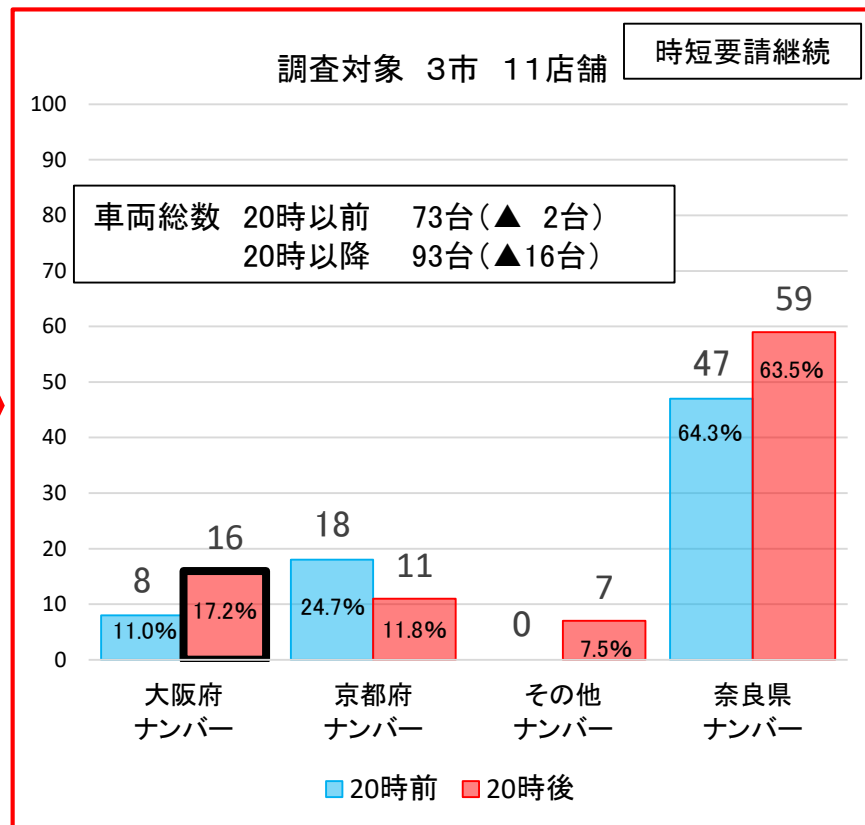
令和3年5月21日(金)

1回目調査



令和3年6月4日(金)

2回目調査



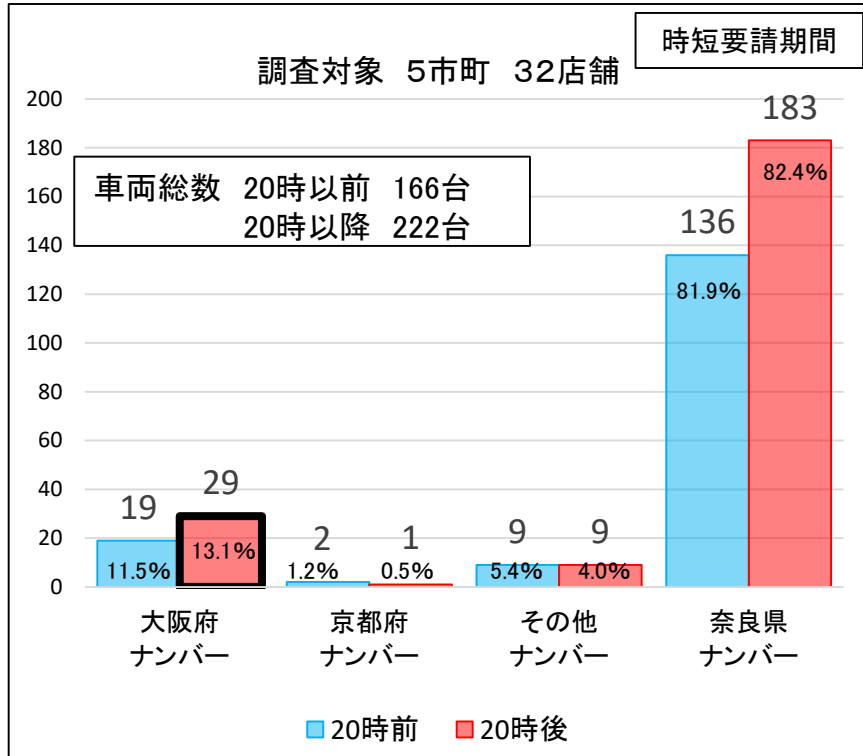
◆ 20時以降の大阪府ナンバーの利用台数の割合は、1回目調査と2回目調査を比較して1.6ポイント増加(15.6%→17.2%)。1回目、2回目の調査ともに20時以降、利用台数は増加。

時短要請を解除した5市町

対象市町: 大和高田市、大和郡山市、橿原市、香芝市、広陵町
5月31日で時短要請を解除。

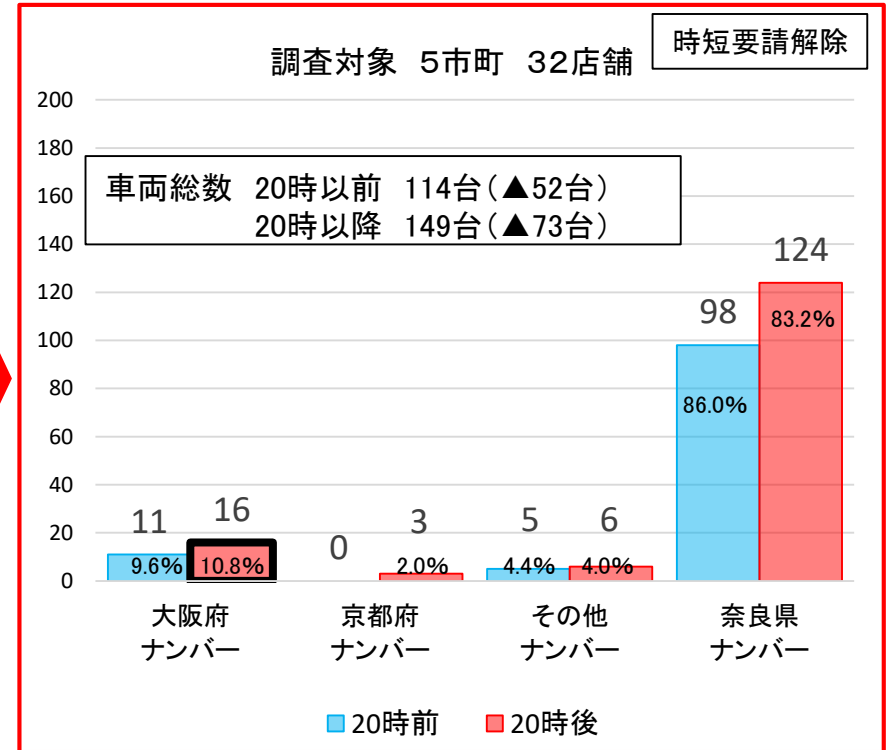
令和3年5月21日(金)

1回目調査



令和3年6月4日(金)

2回目調査



◆20時以降の大阪府ナンバーの利用台数の割合は、1回目調査と2回目調査を比較して2.3ポイント減少(13.1%→10.8%)。1回目、2回目の調査ともに20時以降、利用台数は増加。

調査の結果

他府県からの流入状況については、時短要請を継続している3市、時短要請を解除した5市町ともに時短要請の有無による顕著な傾向は現時点では認められません。

(3)感染防止対策を実施する飲食店・宿泊施設の認証制度

○ 5月25日から、認証制度の申請受付を開始

➤ 相談件数：504件（飲食店:329件、宿泊施設:132件、全般43件） 6/9時点

主な相談内容:認証申請の方法、チェック項目の内容、補助対象の考え方 等

➤ 申請件数：161件（飲食店:106件、宿泊施設:55件） 6/9時点

(参考) 県内対象店舗・施設数 飲食店:8,696店舗、宿泊施設:742施設

○ 5月31日から、認証を開始

➤ 認証件数：59件（飲食店:37件） 6/10時点
（宿泊施設:22件） 6/10時点



※認証店舗の
一覧はこちら

(認証区分の内訳)

「☆☆☆」	31件	(認証基準の必須項目+アピール項目6項目以上)
「☆☆」	22件	(認証基準の必須項目+アピール項目3~5項目)
「☆」	6件	(認証基準の必須項目(飲食店53項目、宿泊施設62項目))

※ すでに、広報誌、HP、SNSなどを通じて制度の案内はしているものの、より制度周知を図るため、**改めて、全対象飲食店に対し、個別に認証制度の案内を送付。**(宿泊施設へはすでに送付済み。)

○ 認証施設一覧（令和3年6月10日時点）

<飲食店・喫茶店>

※同市町村内の施設は五十音順

施設名称	所在地	認証日	認証区分
居間焼肉百樂 登美ヶ丘店	奈良市中登美ヶ丘6-31	5月31日	☆☆
かすが茶屋	奈良市春日野町160	6月8日	☆☆
カラオケサロン ムーミン	奈良市東九条町206-18	6月8日	☆☆
キッチン ペピタ	奈良市西寺林町11-3	6月10日	☆☆☆
古都屋	奈良市雑司町107	6月4日	☆☆
すき焼きと牛まぶし ももしき	奈良市東向中町5-1浅川ハーベストビル2F	5月31日	☆
social club 凜	奈良市大宮町6-6-1 アルファコート1F-8	6月9日	☆☆☆
タンしゃぶ鍋と焼肉の店 こいずみ	奈良市鶴舞東町2-25岡田ビル1F	6月3日	☆☆☆
ビックエコー 新大宮駅前店	奈良市大宮町6-2-20	6月10日	☆☆
奈良のうまいものプラザ	奈良市三条本町1-1JR奈良駅構内ビエラ奈良1階	6月3日	☆☆☆
のこのこ	奈良市公納堂町24	6月9日	☆☆
物集女	奈良市大宮町6-6-11 WINDSBLD I-1F	5月31日	☆☆
柳茶屋	奈良市登大路町49	6月9日	☆☆☆
やたがらす	奈良市林小路町13-1第2福田ビル1F	5月31日	☆☆
有限会社 鯛清	奈良市芝辻町18	6月4日	☆☆☆
いきなり！ステーキ イオンモール大和郡山	大和郡山市下三橋町741イオンモール大和郡山3F	6月8日	☆☆
海転寿司 魚河岸	大和郡山市下三橋町741イオンモール大和郡山1F	6月9日	☆☆
サンマルクカフェ イオンモール大和郡山店	大和郡山市下三橋町741イオンモール大和郡山2F	6月9日	☆☆☆
北乃家	天理市田井庄町529-5	6月10日	☆☆☆
株式会社柿の葉ずしヤマトあすか店	橿原市見瀬町701-1	5月31日	☆☆
仙の豆	橿原市新賀町236-1	6月8日	☆☆☆
浜鮎	桜井市川合257-5	6月10日	☆☆
三輪山本	桜井市箸中880	6月8日	☆☆☆
柿の葉ずしヤマト五條本店	五條市五條3丁目2-2	5月31日	☆
大和鮎 夢宗庵	御所市東松本284-1	5月31日	☆☆
郵便名柄館	御所市名柄326-1	6月8日	☆☆☆
個室焼肉 小風神 香芝五位堂店	香芝市瓦口2251-1	5月31日	☆☆
焼鳥とお茶漬 風神	香芝市瓦口57-5日東ハウジング1F-1	5月31日	☆☆
い助鮎	高市郡明日香村雷379-1	5月31日	☆
お食事処 あすか野	高市郡明日香村島庄165-1	5月31日	☆
山帰来	高市郡明日香村飛鳥66-1	5月31日	☆☆
創作ふれんち 榛	高市郡明日香村岡385-2	5月31日	☆☆
萩王	高市郡明日香村飛鳥180	5月31日	☆
ボカフレール	高市郡明日香村島庄51	5月31日	☆
居酒屋 さくら	北葛城郡上牧町桜ヶ丘1-5-19	6月3日	☆☆☆
JAPANESE CUISINE 西大和さえき	北葛城郡河合町大輪田1674-2	5月31日	☆☆☆
KR Kaffee	吉野郡吉野町吉野山953	6月4日	☆☆☆

○ 認証施設一覧（令和3年6月10日時点）

< 宿泊施設 >

※同市町村内の施設は五十音順

施設名称	所在地	認証日（予定）	認証区分
青葉茶屋	奈良市高畑町1169	6月10日	☆☆☆
春日ホテル	奈良市登大路町40-4	6月10日	☆☆☆
奈良県外国人観光客交流館	奈良市池之町3	6月10日	☆☆☆
奈良ホテル	奈良市高畑町1096	6月10日	☆☆☆
心心奈良	奈良市高畑町1184-1	6月10日	☆☆☆
ホテルアジュール奈良	奈良市油阪町1-58	6月10日	☆☆☆
ホテルアジュール奈良アネックス	奈良市四条大路1丁目4-45	6月10日	☆☆☆
ホテル尾花	奈良市高畑町1110	6月10日	☆☆☆
Japanese Cozy House2	奈良市南京終町1丁目191-18	6月10日	☆☆☆
料理旅館 尾川	大和郡山市雑穀町17	6月10日	☆☆☆
大正楼	桜井市三輪459	6月10日	☆☆☆
大和屋	桜井市初瀬749-1	6月10日	☆☆☆
柏荘	五條市西吉野町黒淵1323	6月10日	☆☆☆
観光旅館 やまと	生駒市門前町12-8	6月10日	☆☆
料理兼業旅館「城山」	生駒市門前町15-12	6月10日	☆☆☆
旅亭 十三屋	生駒郡三郷町信貴山西3-27	6月10日	☆☆☆
うぶすなの郷 TOMIMOTO	生駒郡安堵町東安堵1442番地	6月10日	☆☆☆
民宿北村	高市郡明日香村豊浦12-1	6月10日	☆☆☆
坂本屋	吉野郡吉野町吉野山952	6月10日	☆☆
宗教法人東南院	吉野郡吉野町吉野山2416	6月10日	☆☆
竹林院群芳園	吉野郡吉野町吉野山2142	6月10日	☆☆☆
いちなる	吉野郡東吉野村三尾297	6月10日	☆☆☆

3. 医療提供体制を護る措置

(1) 重症対応病床の逼迫状況

重症患者の増加により、5月上旬をピークに、重症対応病床が逼迫しました。

しかし、6月9日には、**重症対応病床**32床に対し、重症患者数は11名となり、その占有率は34%となりました。

現在、空き病床に多少の余裕がでています。

重症対応病床提供医療機関

県立系病院の病床分は、24床／32床 75% です。

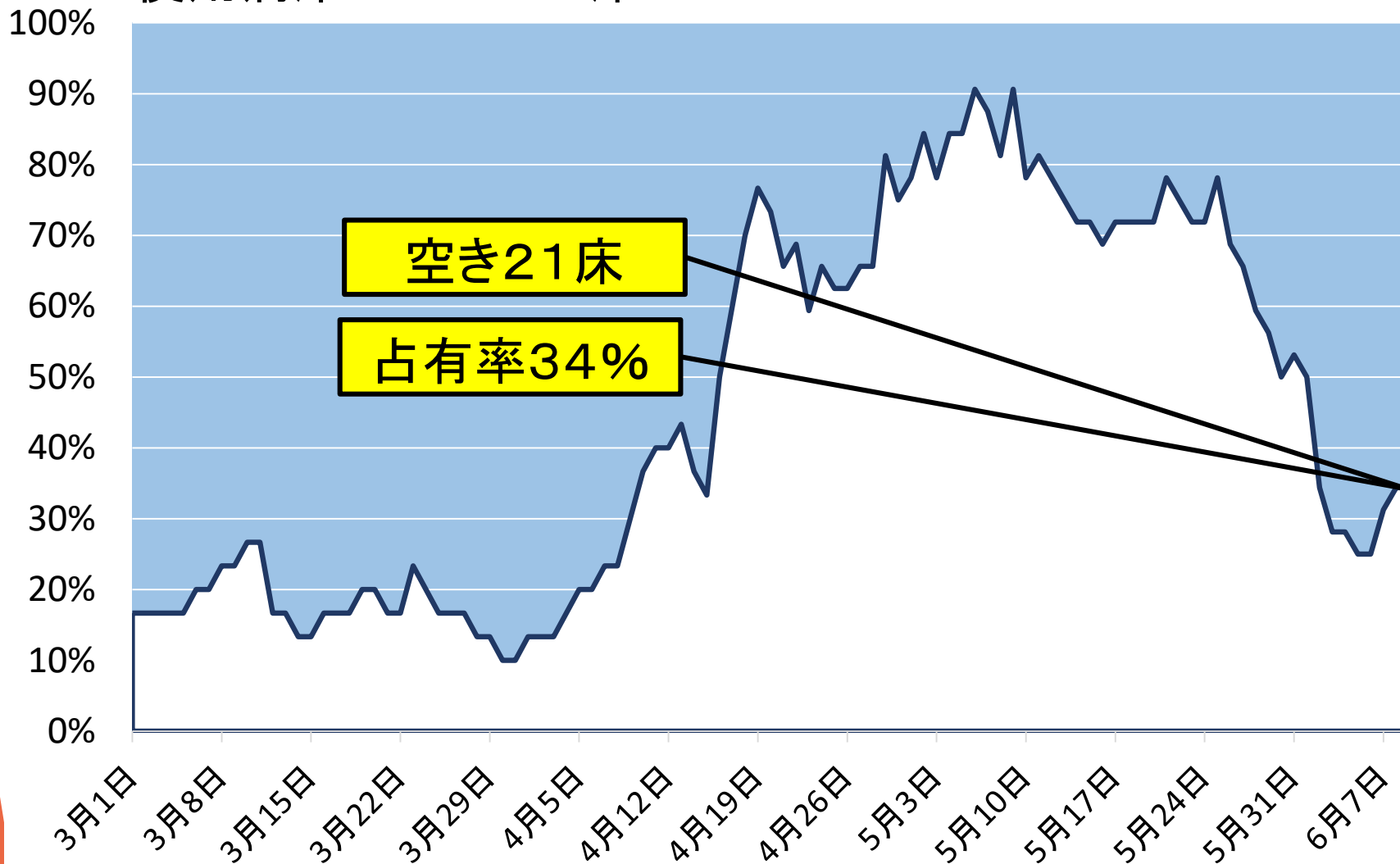
令和3年6月9日時点
(床)

病院名	病床確保 協力要請前 (4月14日)	現在 (6月9日)	
		現在 (6月9日)	要請前 からの増
奈良県立医科大学附属病院	14	14	
奈良県総合医療センター	6	6	
民間病院 F	2	4	(+2)
南奈良総合医療センター	2	2	
奈良県西和医療センター	2	2	
市立奈良病院	2	2	
大和高田市立病院	2	2	
計	30	32	(+2)

重症対応病床の占有状況

重症対応病床 32床
使用病床 11床

令和3年6月9日時点



(2) 重症対応病床の増床

重症対応病床数は、現在(6月9日)、**32床**です。
使用病床は、11床(6月9日)となっています。

今後の感染拡大を見据え、5月28日に、新型コロナ対応病院(19病院)に対し、改めて、感染症法第16条の2に基づき、重症対応病床の**追加確保の協力を要請**しました。

併せて、新型コロナ対応病院における医療従事者の確保や設備の整備状況、重症対応病床の追加確保の可否等について、回答をお願いしました。

重症対応病床は、7月1日に、**34床**(5月28日の追加確保の要請により**+2床**)まで増床される見込みとなりました。
 県内医療機関のご協力に感謝いたします。

令和3年6月9日時点
 (床)

病院名	現在 (6月9日)	今後見込	追加要請(5/28) による増	増床予定日
奈良県立医科大学附属病院	14	14		
奈良県総合医療センター	6	6		
民間病院 F	4	6	(+2)	7/1
南奈良総合医療センター	2	2		
奈良県西和医療センター	2	2		
市立奈良病院	2	2		
大和高田市立病院	2	2		
計	32	34	(+2)	

一方で、「重症対応病床の増床は難しい」と回答された主な理由は以下のとおりです。

<増床が難しい主な理由(複数回答)>

- | | |
|----------------------|------|
| ・医療従事者の不足 | 16病院 |
| ・救急などの通常医療への影響 | 12病院 |
| ・重症患者のための病室・設備等が不足 | 9病院 |
| ・重症患者に対応する医療従事者の経験不足 | 8病院 |

重症対応病床の増床にかかる課題を解決し、さらなる増床につなげられるよう、引き続き、各病院と個別に協議を重ねていきます。

(3) 重症化予防

重症化を予防するため、入院・入所待機者、自宅療養者に**パルスオキシメーター**を貸し出しています。

また、**宿泊療養施設**において症状が増悪した方に速やかに対応できるよう、休日・夜間を含めて、**医療機関に搬送(入院)**できる体制を構築しています。

さらに、**宿泊療養施設**において、**酸素投与**ができるよう、検討を進めています。

(4) 入院病床の状況

奈良県は、感染症法第16条の2に基づいて、県内全医療機関に入院病床の提供を要請いたしました(4月15日)。

要請前の入院病床は376床でしたが、6月9日には437床となり、7月5日には**445床**(6月2日時点から+2床)まで増床される見込みです。

要請前から69床の増床となります。

県内医療機関のご協力に感謝します。

入院病床提供医療機関

県立系病院の病床分は、
 現在(6月9日時点) 235床/437床 54%
 今後見込(7月5日時点) 235床/445床 53% です。

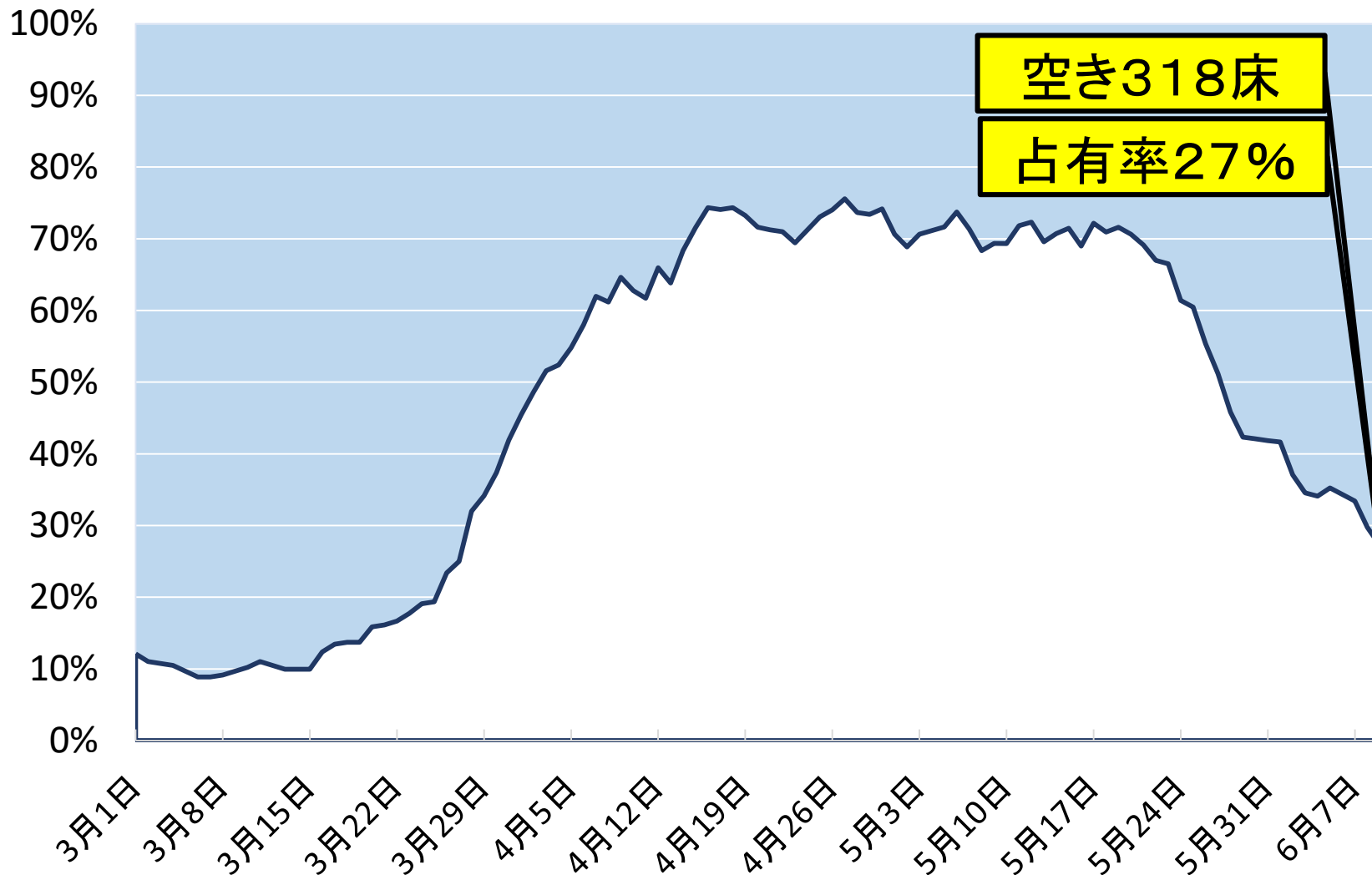
令和3年6月9日時点 (床)

病院名	病床確保 協力要請前 (4月14日)	現在 (6月9日)		今後見込		増床予定日
			要請前 からの増		要請前 からの増	
奈良県立医科大学附属病院	80	80		80		
奈良県総合医療センター	74	74		74		
南奈良総合医療センター	38	44	(+6)	44	(+6)	
奈良県西和医療センター	37	37		37		
市立奈良病院	34	34		34		
(独)国立病院機構 奈良医療センター	30	34	(+4)	34	(+4)	
生駒市立病院	12	16	(+4)	16	(+4)	
済生会中和病院	14	15	(+1)	15	(+1)	
民間病院 A	8	13	(+5)	13	(+5)	
大和高田市立病院	12	12		12		
(独)地域医療機能推進機構 大和郡山病院	10	12	(+2)	12	(+2)	
民間病院 B		12	(+12)	12	(+12)	
(独)国立病院機構 やまと精神医療センター	11	11		11		
国保中央病院	6	9	(+3)	9	(+3)	
済生会奈良病院	4	6	(+2)	6	(+2)	
民間病院 C		6	(+6)	6	(+6)	
民間病院 D		6	(+6)	6	(+6)	
宇陀市立病院	4	5	(+1)	5	(+1)	
民間病院 E		5	(+5)	5	(+5)	
民間病院 F (6月2日時点の今後見込から+2床)	2	4	(+2)	6	(+4)	7/1
民間病院 G		2	(+2)	2	(+2)	
民間病院 H				2	(+2)	6/11
民間病院 I				2	(+2)	6/21
民間病院 J				2	(+2)	7/5
計	376	437	(+61)	445	(+69)	

入院病床の占有状況

入院病床 437床
使用病床 119床

令和3年6月9日時点



(5) 宿泊療養施設の状況

宿泊療養施設は、5月24日から、奈良ワシントンホテルプラザで145室の運用を開始し、6施設で**711室**を運用しています。

提供していただいたホテルと協力していただいた地域の方々に感謝します。

提供していただいた宿泊療養施設

(室)

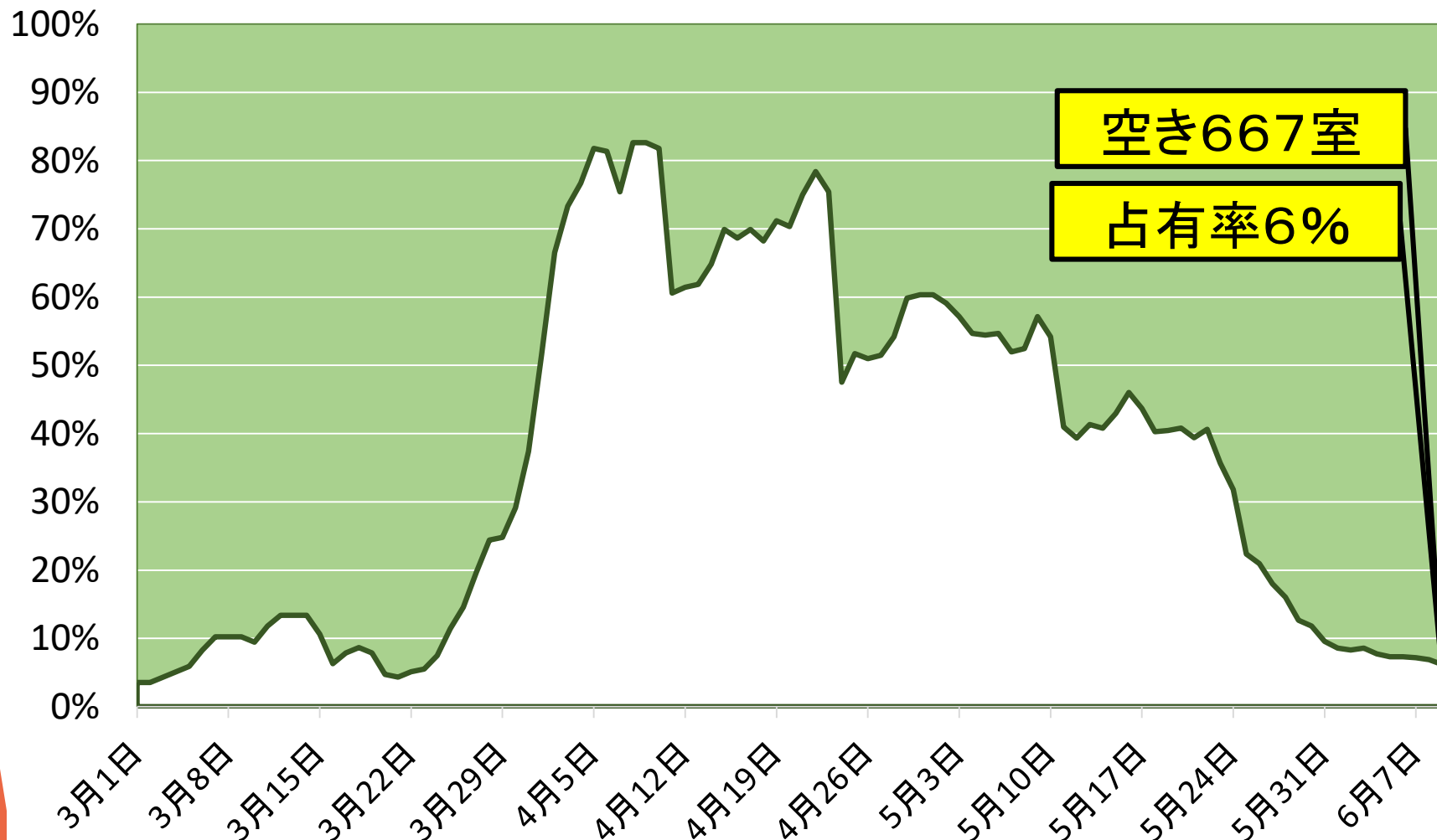
施設名	～5月9日	5月10日 ～17日	5月18日 ～23日	5月24日～
東横INN奈良新大宮駅前	114	114	113	113
(旧) ホテルフジタ奈良	69	69	86	86
ビジネスホテル大御門	53	53	53	53
グランヴィリオホテル奈良-和蔵-	170	170	166	166
スマイルホテル奈良		148	148	148
奈良ワシントンホテルプラザ				145
計	406	554	566	711

※5月18日～の東横INN奈良新大宮駅前、(旧) ホテルフジタ奈良、グランヴィリオホテル奈良-和蔵-の室数の変更は、設備のメンテナンスによるものです

宿泊療養施設の占有状況

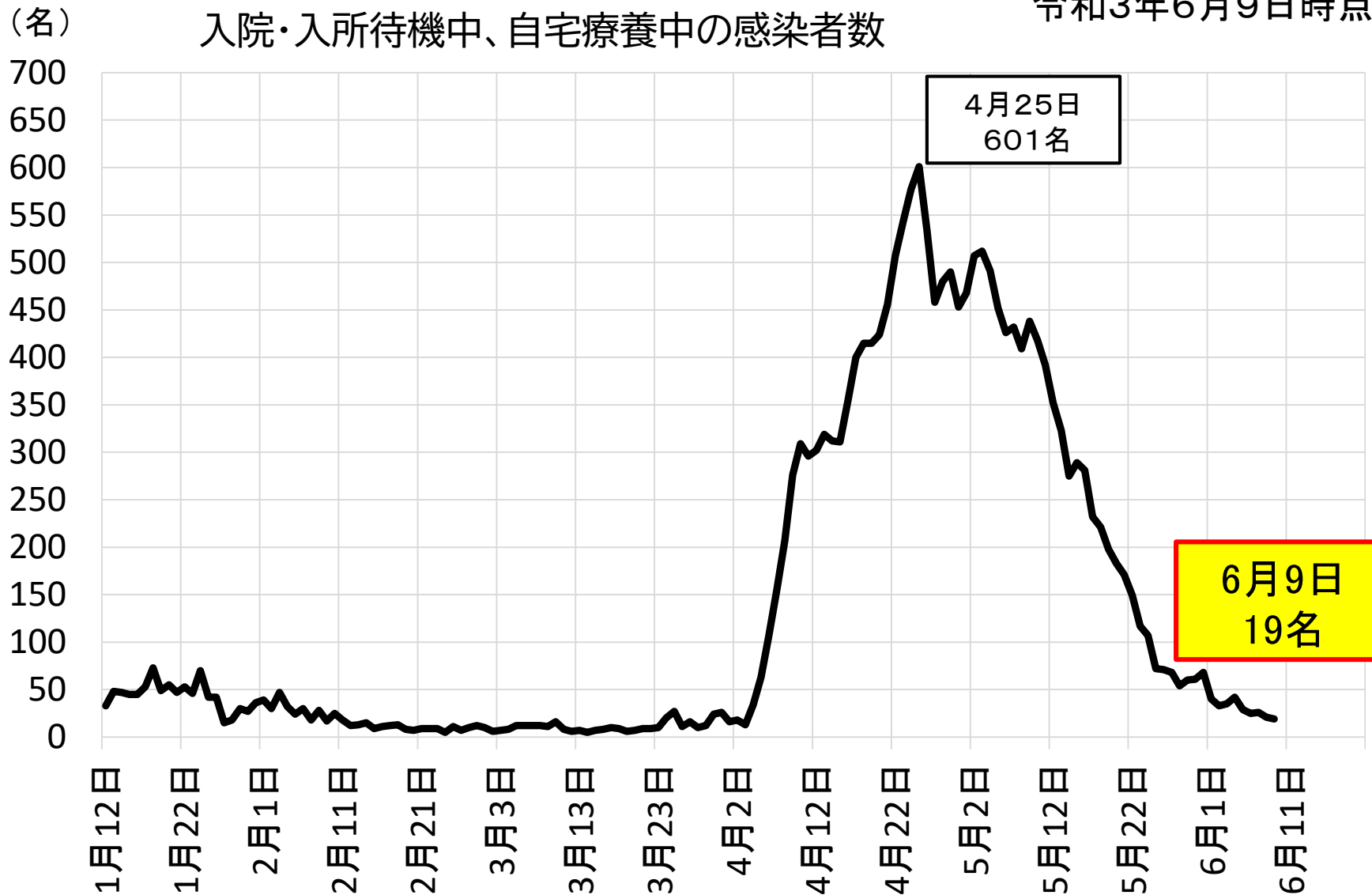
運用室数 711室
入所室数 44室

令和3年6月9日時点

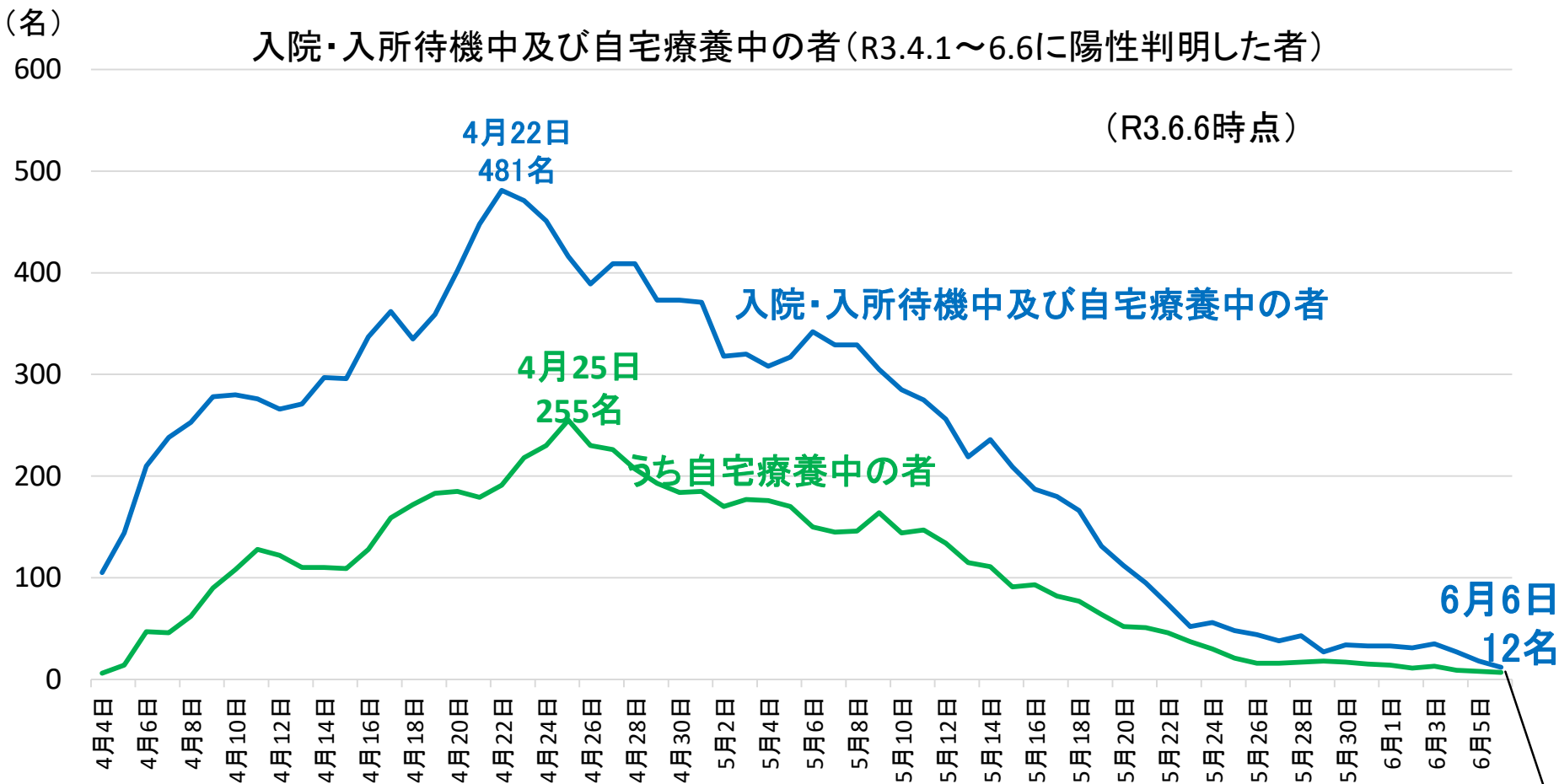


(6) 入院・入所待機中、自宅療養中の感染者の状況

令和3年6月9日時点



自宅での待機期間が3日以上
の自宅療養者の数は、
4月25日の255名をピークに、
減ってきています。



※陽性判明時に死亡の方を集計から除外しています。

※陽性が判明した場合、医療機関から保健所へ発生届が提出され、本人への聞き取りのうえ報道発表しています。

また、治癒判定から治癒の報道発表までに時差が生じることがあります。このため、日々の報道発表の情報と差異が生じます。

※自宅療養とは、自宅での待機期間が3日を超える方です。

6月6日 7名

自宅療養中の感染者7名(6月6日)は、全員が入院・入所拒否です。


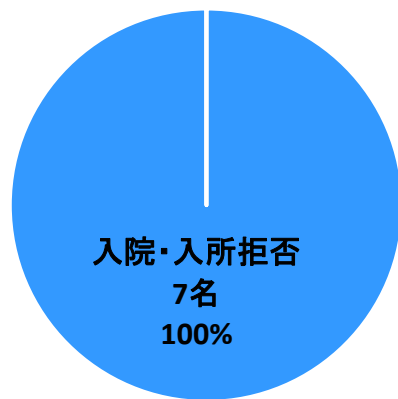
5月下旬以降、自宅療養者は実質的に「ゼロ」になっています。

奈良県では、これまで、入院・加療の必要な感染者に、すべて入院治療を行うことができています。

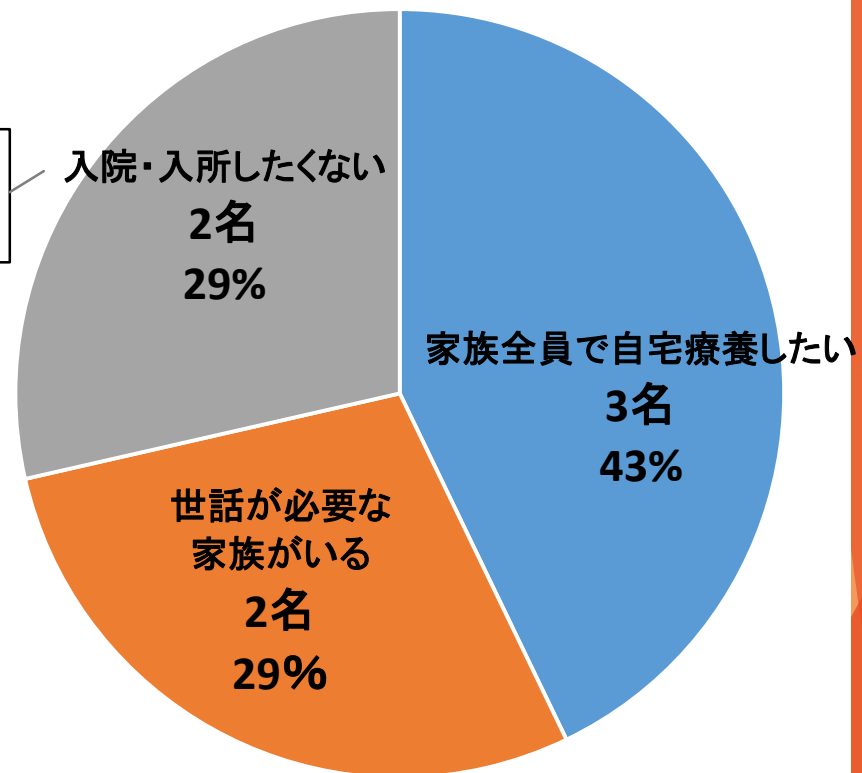
入院・入所拒否の内訳は、「家族全員で自宅療養したい」、
「世話が必要な家族がいる」、「入院・入所したくない」
となっています。

「入院・入所拒否」7名の内訳

「自宅療養者」7名の内訳

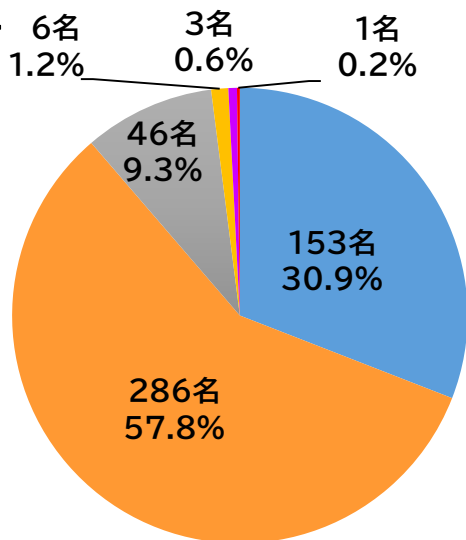


- ・植木の世話が必要 1名
- ・入所準備が面倒 1名

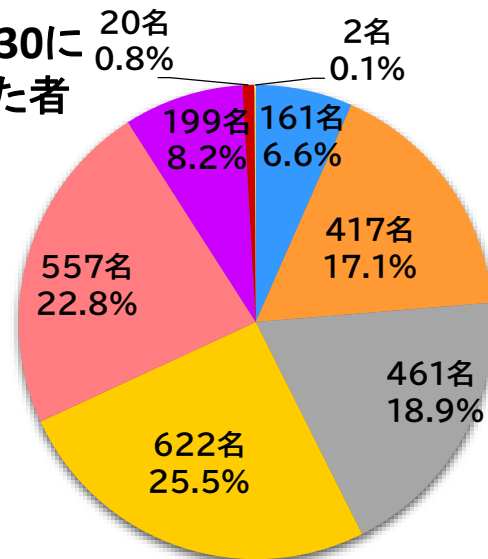


これまでの入院・入所待機者、自宅療養者の自宅での状況

R3.3.1～3.31に
陽性判明した者

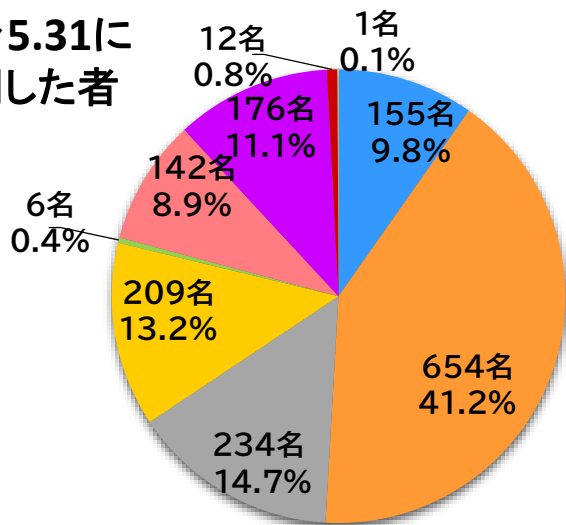


R3.4.1～4.30に
陽性判明した者

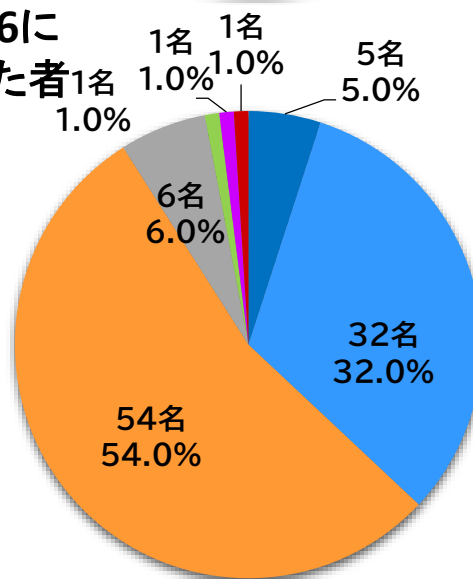


R3.6.6時点

R3.5.1～5.31に
陽性判明した者



R3.6.1～6.6に
陽性判明した者



- 入院・入所待機中
- 当日入院・入所
- 翌日入院・入所
- 翌々日入院・入所
- 3日目以降入院・入所
- 自宅療養中
- 自宅療養にて治癒
- 拒否にて治癒
- 陽性判明時に治癒
- 新型コロナ対応病院に入院せず
に、もとい病院・施設で死亡

※陽性判明時に死亡の方を集計から除外しています。

※陽性が判明した場合、医療機関から保健所へ発生届が提出され、本人への聞き取りのうえ報道発表しています。

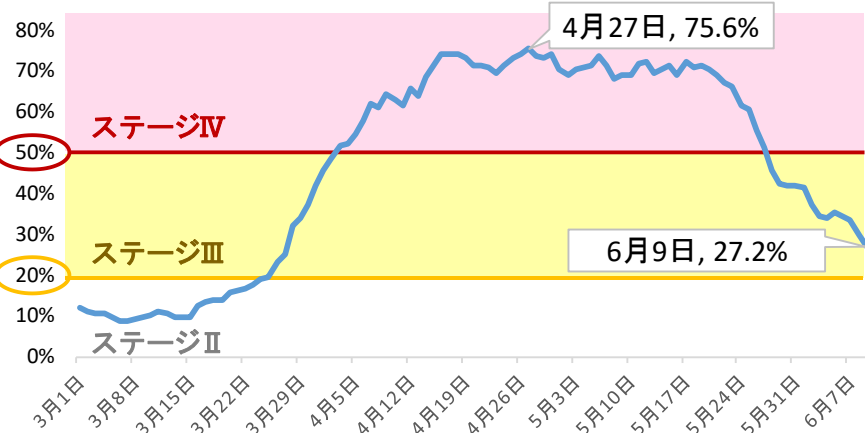
また、治癒判定から治癒の報道発表までに時差が生じることがあります。このため、日々の報道発表の情報と差異が生じます。

※自宅療養とは、自宅での待機期間が3日を超える方です。

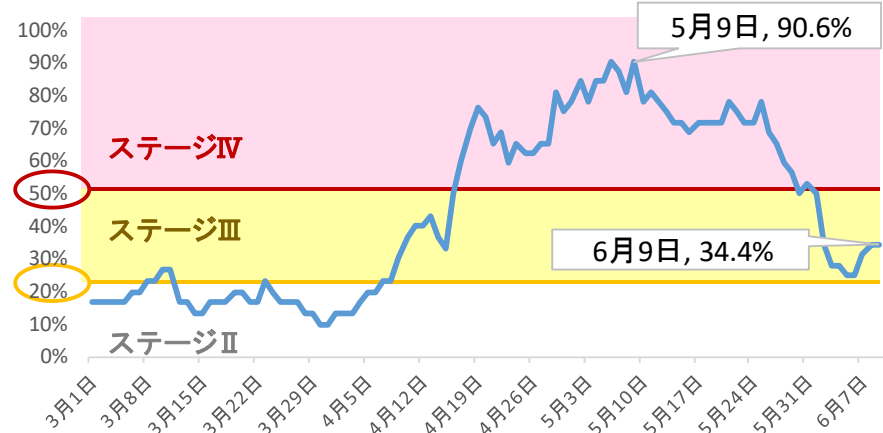
(7) 国モニタリング指標における奈良県のステージの状況

国が用いる指標による「感染状況を示す4つのステージ」では、ピーク時には多くの指標でステージⅣであったものが、ステージⅢやⅡに変化してきました。ここで油断することなく注意を継続し、更なる改善へご協力をお願いします。

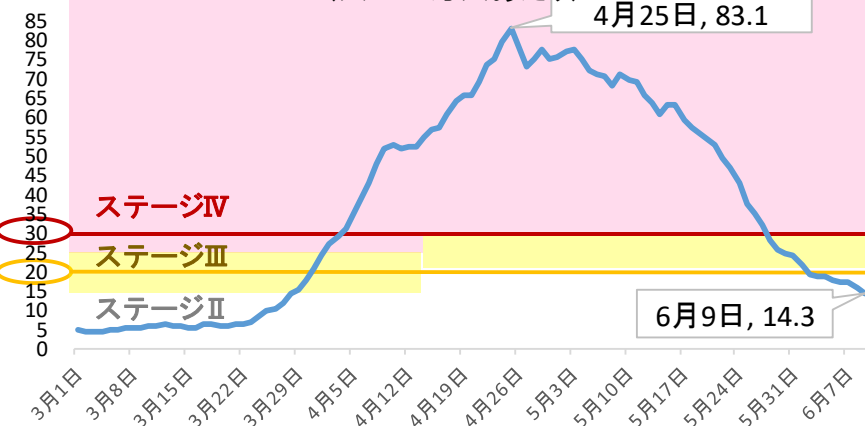
医療の逼迫具合(確保病床使用率)



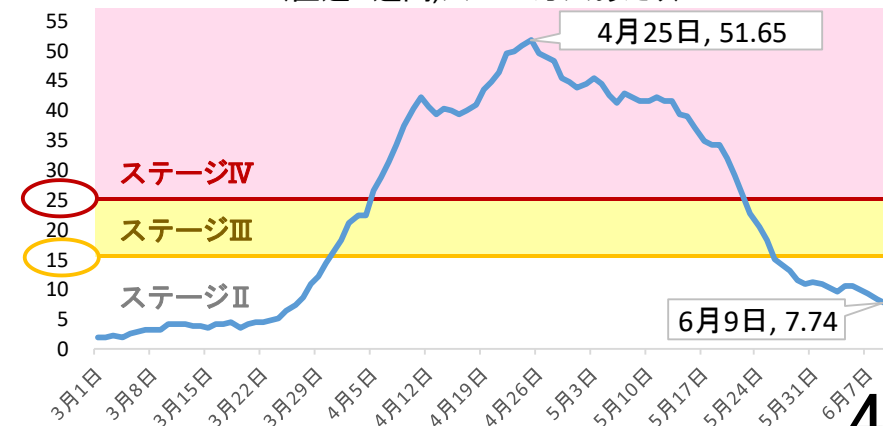
医療の逼迫具合(確保病床使用率【重症患者】)



感染の状況(療養者数)
(人口10万人あたり)



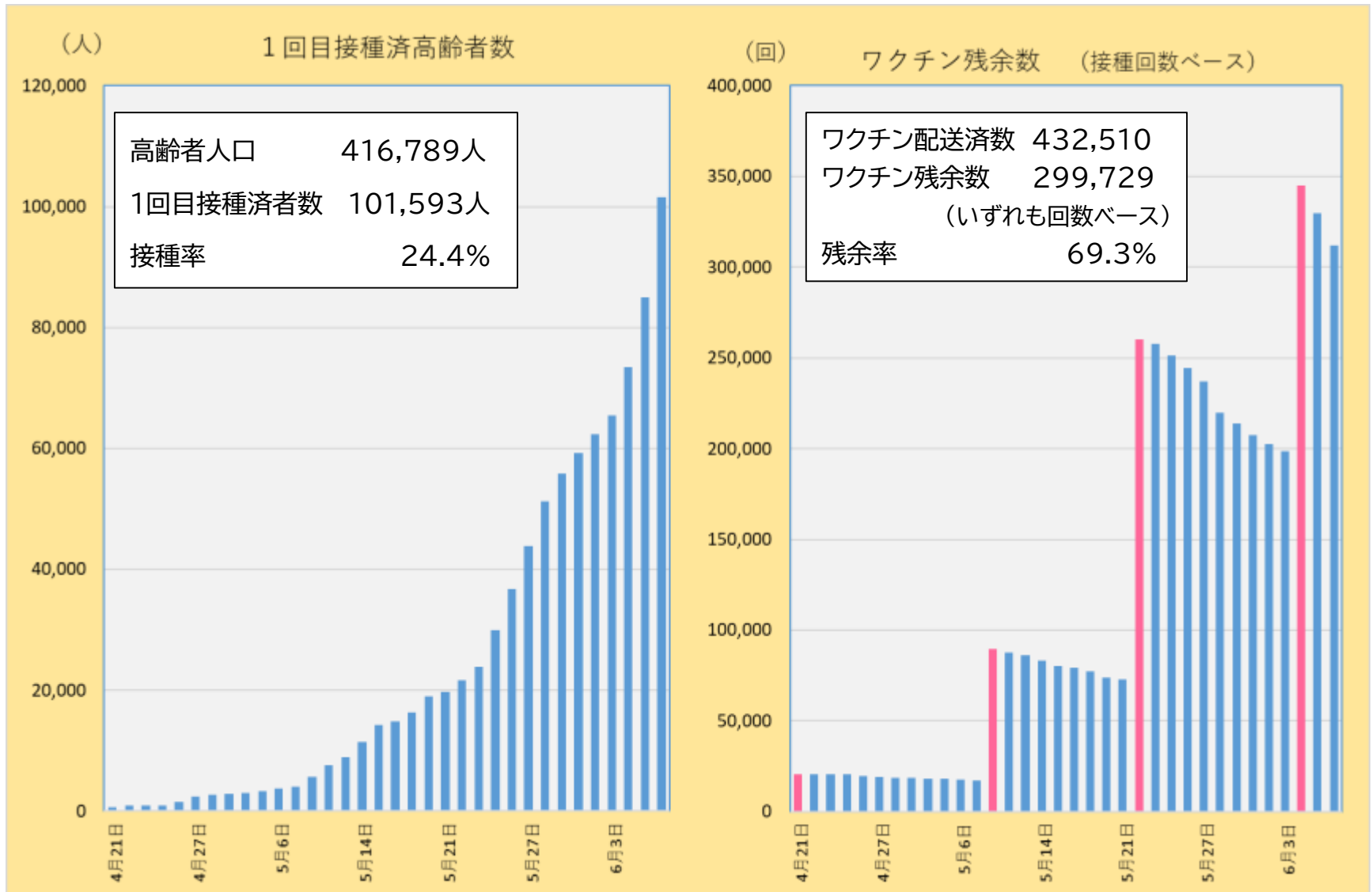
感染の状況(新規陽性者数)
(直近1週間,人口10万人あたり)



※奈良県公表数値等を基に作成。

4. ワクチン接種の早期展開

高齢者のワクチン接種状況（6月8日現在）【県全体】



市町村別高齢者人口に占めるワクチン1回目接種済者数（6月8日現在）

	高齢者人口	1回目 接種済者数	接種率 B/A
	A	B	C
広陵町	8,930	623	7.0%
生駒市	33,451	3,460	10.3%
三郷町	7,033	820	11.7%
橿原市	34,479	4,689	13.6%
奈良市	109,774	17,699	16.1%
大和高田市	19,913	3,648	18.3%
御所市	10,177	2,113	20.8%
安堵町	2,476	549	22.2%
宇陀市	12,043	2,714	22.5%
斑鳩町	8,607	2,072	24.1%
吉野町	3,447	846	24.5%
五條市	10,985	2,876	26.2%
香芝市	18,233	4,841	26.6%
大和郡山市	27,610	7,465	27.0%
上牧町	7,483	2,137	28.6%
下市町	2,420	733	30.3%
桜井市	17,654	5,747	32.6%
河合町	6,647	2,169	32.6%
葛城市	10,335	3,509	34.0%
田原本町	9,930	3,748	37.7%

	高齢者人口	1回目 接種済者数	接種率 B/A
	A	B	C
王寺町	6,835	2,693	39.4%
川西町	2,924	1,306	44.7%
天理市	17,051	7,811	45.8%
高取町	2,594	1,250	48.2%
山添村	1,622	792	48.8%
平群町	7,072	3,547	50.2%
大淀町	5,786	3,197	55.3%
東吉野村	958	560	58.5%
三宅町	2,449	1,510	61.7%
十津川村	1,468	928	63.2%
下北山村	421	339	80.5%
野迫川村	185	149	80.5%
上北山村	248	200	80.6%
川上村	775	634	81.8%
御杖村	903	743	82.3%
天川村	669	565	84.5%
黒滝村	367	315	85.8%
曾爾村	704	638	90.6%
明日香村	2,131	1,958	91.9%
計	416,789	101,593	24.4%

高齢者人口：令和2年1月1日住民基本台帳年齢階級別人口

ワクチンの各市町村への配分と残余の状況(接種回数ベース) (6月8日現在)

	ワクチン 配送済数 (回数ベース)	ワクチン 残余数 (回数ベース)	残余率 B/A C
	A	B	C
吉野町	6,825	5,953	87.2%
三郷町	7,275	6,208	85.3%
安堵町	3,615	2,955	81.7%
上牧町	18,975	15,446	81.4%
生駒市	25,350	20,517	80.9%
斑鳩町	11,810	9,351	79.2%
野迫川村	2,300	1,818	79.0%
東吉野村	3,565	2,812	78.9%
広陵町	7,130	5,547	77.8%
五條市	17,515	13,565	77.4%
王寺町	11,565	8,669	75.0%
大和郡山市	33,860	25,319	74.8%
桜井市	26,130	19,202	73.5%
香芝市	21,945	15,947	72.7%
橿原市	18,510	13,325	72.0%
奈良市	73,515	52,427	71.3%
葛城市	17,320	12,322	71.1%
御所市	9,370	6,543	69.8%
宇陀市	11,715	8,125	69.4%
下北山村	2,245	1,542	68.7%

	ワクチン 配送済数 (回数ベース)	ワクチン 残余数 (回数ベース)	残余率 B/A C
	A	B	C
川西町	4,785	3,196	66.8%
上北山村	1,105	724	65.5%
黒滝村	1,175	736	62.6%
大和高田市	11,310	6,928	61.3%
十津川村	3,565	2,161	60.6%
河合町	8,200	4,785	58.4%
高取町	4,590	2,401	52.3%
天理市	22,485	11,624	51.7%
川上村	2,395	1,230	51.4%
御杖村	2,395	1,227	51.2%
平群町	8,250	4,159	50.4%
下市町	2,145	1,069	49.8%
明日香村	4,890	2,273	46.5%
山添村	2,395	1,079	45.1%
大淀町	6,630	2,897	43.7%
田原本町	9,865	3,918	39.7%
三宅町	3,615	1,268	35.1%
天川村	1,175	311	26.5%
曾爾村	1,005	150	14.9%
計	432,510	299,729	69.3%

※ ワクチン配分量は、6月4日までの配送分

市町村別のワクチン接種率と残余率の状況（6月8日現在）

【 市 】

【 町 】

【 村 】

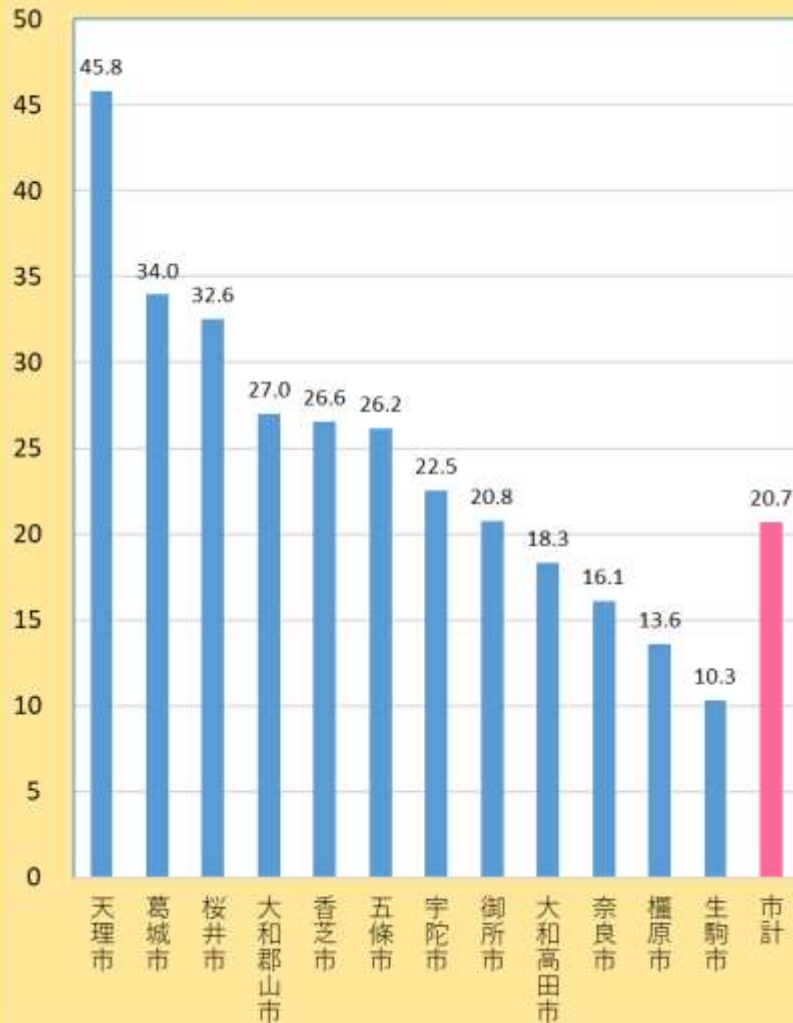
【接種率】（％）		【残余率】（％）	
市町村名	接種率	市町村名	残余率
生駒市	10.3	生駒市	80.9
橿原市	13.6	五條市	77.4
奈良市	16.1	大和郡山市	74.8
大和高田市	18.3	桜井市	73.5
御所市	20.8	香芝市	72.7
宇陀市	22.5	橿原市	72.0
五條市	26.2	奈良市	71.3
香芝市	26.6	葛城市	71.1
大和郡山市	27.0	御所市	69.8
桜井市	32.6	宇陀市	69.4
葛城市	34.0	大和高田市	61.3
天理市	45.8	天理市	51.7
市計	20.7	市計	71.2

【接種率】（％）		【残余率】（％）	
市町村名	接種率	市町村名	残余率
広陵町	7.0	吉野町	87.2
三郷町	11.7	三郷町	85.3
安堵町	22.2	安堵町	81.7
斑鳩町	24.1	上牧町	81.4
吉野町	24.5	斑鳩町	79.2
上牧町	28.6	広陵町	77.8
下市町	30.3	王寺町	75.0
河合町	32.6	川西町	66.8
田原本町	37.7	河合町	58.4
王寺町	39.4	高取町	52.3
川西町	44.7	平群町	50.4
高取町	48.2	下市町	49.8
平群町	50.2	大淀町	43.7
大淀町	55.3	田原本町	39.7
三宅町	61.7	三宅町	35.1
町計	32.1	町計	67.5

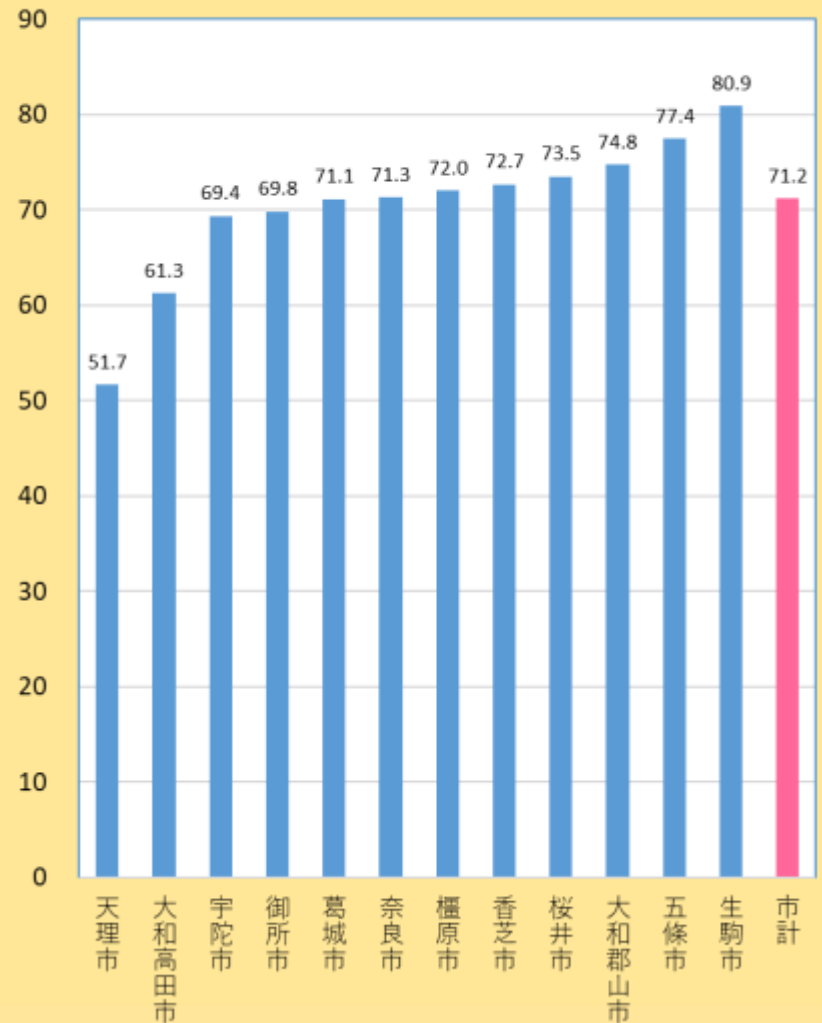
【接種率】（％）		【残余率】（％）	
市町村名	接種率	市町村名	残余率
山添村	48.8	野迫川村	79.0
東吉野村	58.5	東吉野村	78.9
十津川村	63.2	下北山村	68.7
下北山村	80.5	上北山村	65.5
野迫川村	80.5	黒滝村	62.6
上北山村	80.6	十津川村	60.6
川上村	81.8	川上村	51.4
御杖村	82.3	御杖村	51.2
天川村	84.5	明日香村	46.5
黒滝村	85.8	山添村	45.1
曾爾村	90.6	天川村	26.5
明日香村	91.9	曾爾村	14.9
村計	74.8	村計	56.9

高齢者のワクチン接種状況（6月8日現在）【市】

(%) 高齢者の1回目ワクチン接種率の状況

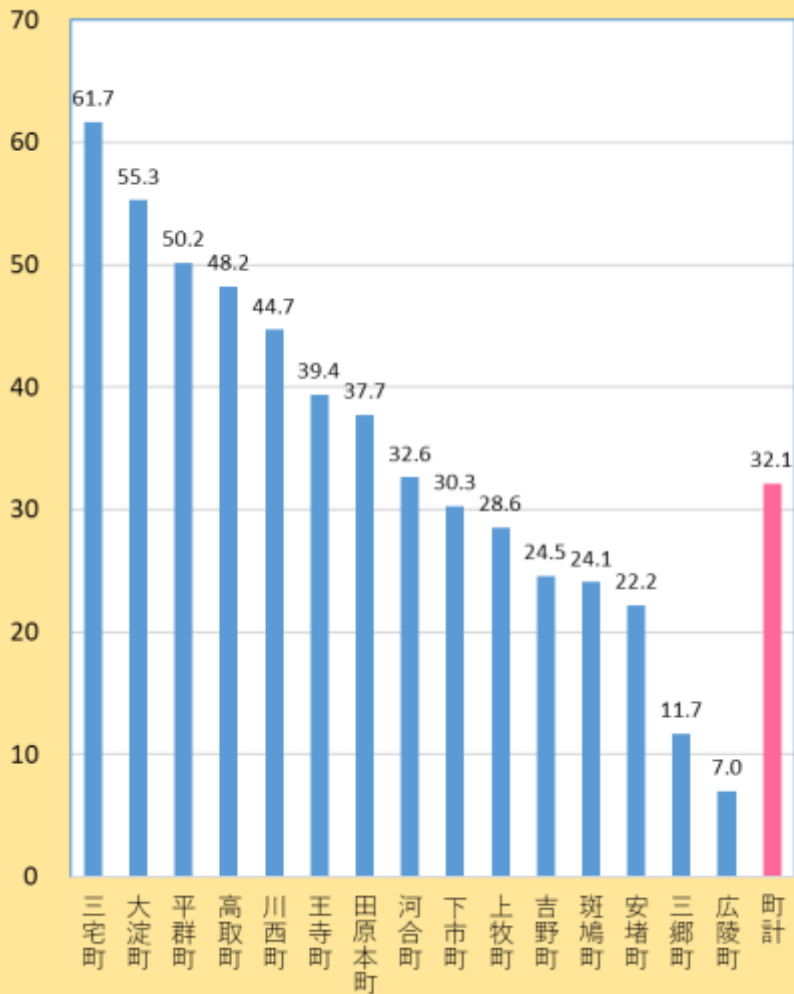


(%) 配送済みワクチンの残余率

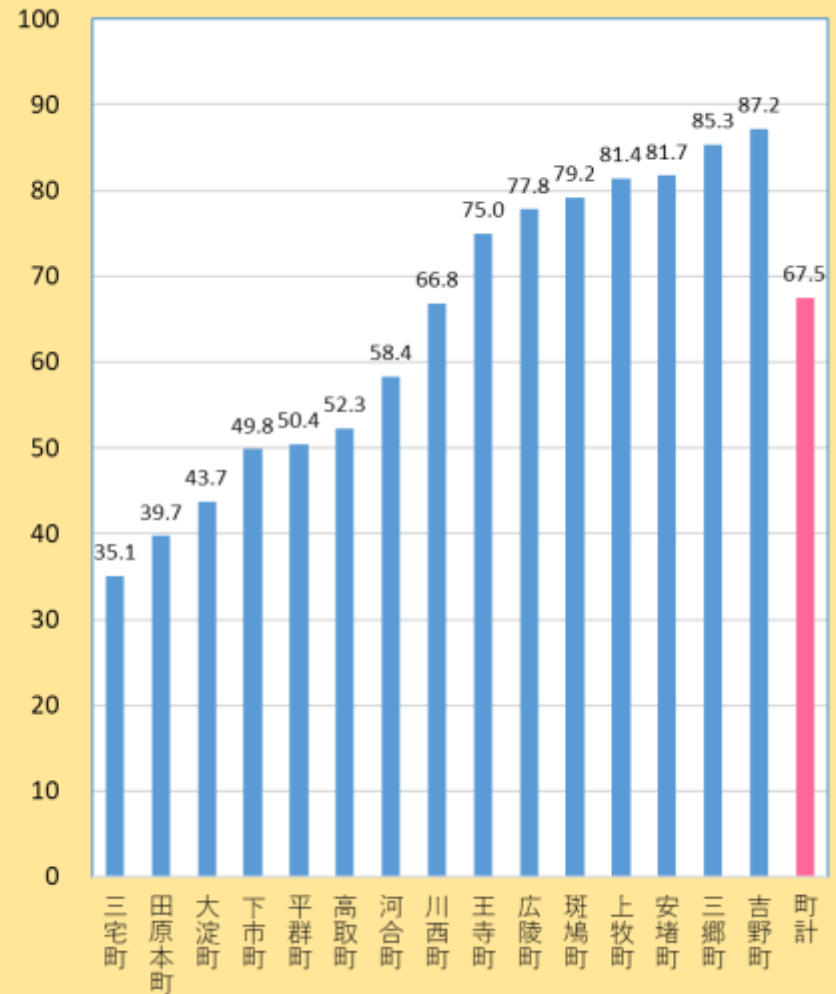


高齢者のワクチン接種状況（6月8日現在）【町】

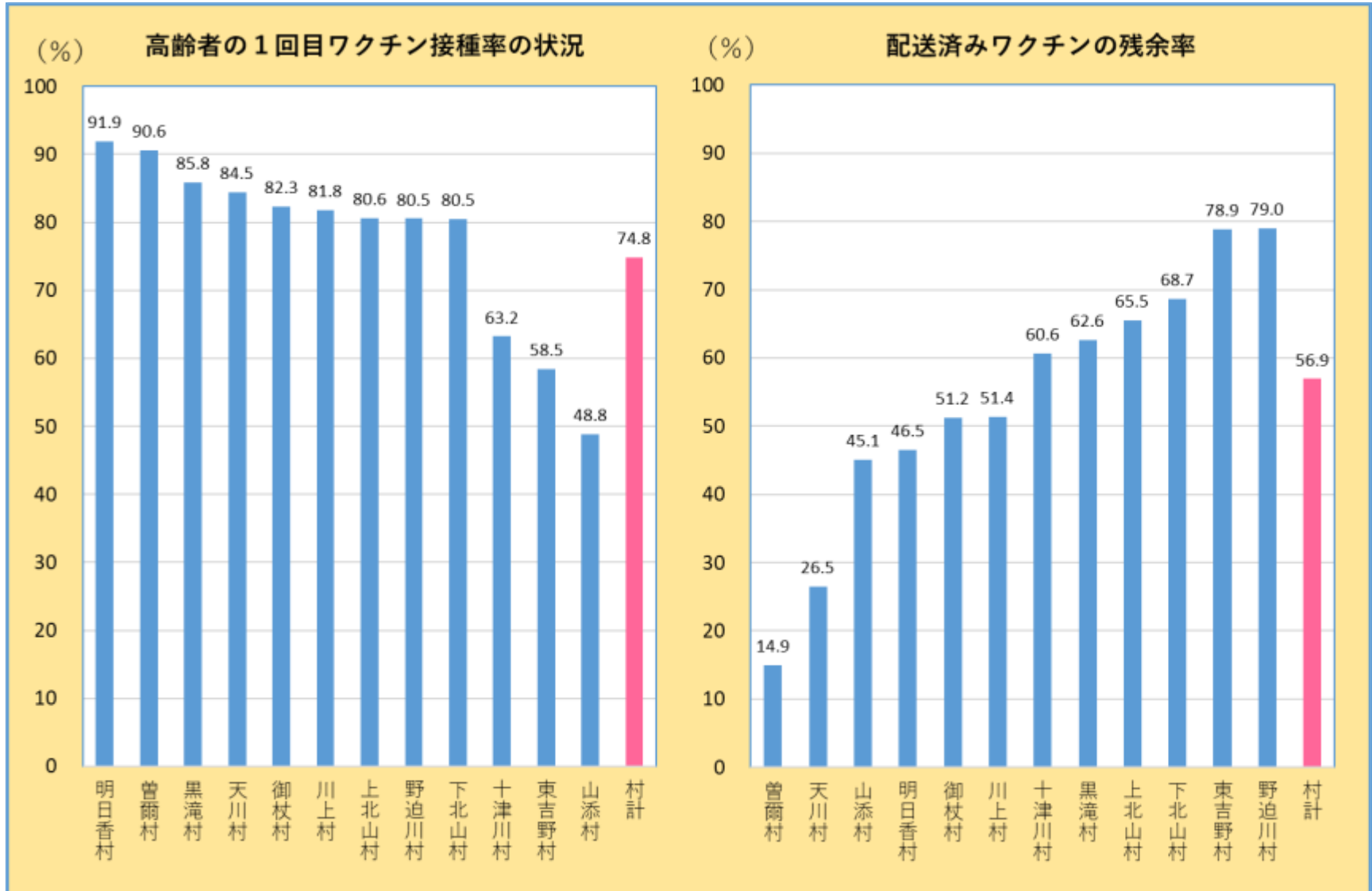
(%) 高齢者の1回目ワクチン接種率の状況



(%) 配送済みワクチンの残余率



高齢者のワクチン接種状況（6月8日現在）【村】



ワクチン接種の早期展開を図るために

(1)研修医派遣チームによる接種状況

臨床研修病院のご協力のもと、派遣されている研修医等の皆さまに感謝します。

(6/9時点)

○接種実績(計11,248人に接種(研修医等延べ108人が従事))

6/1～奈良市 3,872人に接種(研修医等延べ41人が従事)

6/4～平群町 2,340人に接種(研修医等延べ24人が従事)

6/7～橿原市 2,251人に接種(研修医等延べ18人が従事)

6/7～斑鳩町 1,723人に接種(研修医等延べ15人が従事)

6/8～大和高田市 1,062人に接種(研修医等延べ10人が従事)

○本日以降、以下の市町村で、研修医等の派遣がスタート

6/10～御所市

6/22～宇陀市

6/10～安堵町

6/25～香芝市

6/11～桜井市

6/25～上牧町

6/14～三郷町

6/28～五條市

6/18～葛城市

6/28～広陵町

6/21～生駒市

(2) 高齢者のワクチン接種が進んでいる市町村の対応

1. 小規模で既に高齢者接種が概ね完了している村

○配送済のワクチンを活用して、接種を希望する住民の接種が完了する市町村

市町村名	実施内容
野迫川村	5/17から対象者を16歳以上に拡大し、接種を実施中 6/21に接種を希望する住民の接種が完了する見込み

○配送済のワクチンを活用して、基礎疾患を持つ者等の接種を実施する市町村

市町村名	実施内容
黒滝村	5/24から対象者を基礎疾患を持つ者等に拡大し、接種を実施中
上北山村	6/7から対象者を16歳以上に拡大し、接種を開始予定
川上村	6/9から対象者を16歳以上に拡大し、接種を開始予定
下北山村	6/17から対象者を16歳以上に拡大し、接種を開始予定
東吉野村	6/19から対象者を16歳以上に拡大し、接種を開始予定
明日香村	6/20から対象者を基礎疾患を持つ者等に拡大し、接種を開始予定
天川村	6/21から対象者を16歳以上に拡大し、接種を開始予定
曾爾村	7/7から対象者を基礎疾患を持つ者等に拡大し、接種を開始予定

2. 今後、高齢者への接種完了に目処が立ち、早期の一般等への接種に取り組む意向がある市町村

- ・田原本町 5月末日に接種券を送付 6月18日から予約を開始予定
- ・天理市 6月3日から接種券を送付 7月から予約を開始予定
- ・平群町 6月18日に接種券を送付予定

3. 新たに承認されたモデルナワクチンを活用して、高齢者以外への接種に取り組む意向がある市町村

・奈良市

新型コロナワクチン接種 「**職域接種**」を実施

7月末に高齢者(65歳以上)接種完了予定 → エッセンシャルワーカー対象「**職域接種**」を実施 → 国から提供される**モデルナ製ワクチン**を接種

接種対象者	・保育所・幼稚園・認定こども園(公立・私立)の従事者	約2,700人
	・放課後児童クラブ(バンビーホーム)の指導員	約500人
	・バス・タクシー運転手、宿泊施設従事者	約2,000人
	・居宅介護サービス従事者	約5,800人
	対象者合計 約11,000人 接種率 70% → 接種予定者 約7,000人(基礎疾患をお持ちの方を除く)	
場所	ロートアリーナ奈良(中央体育館) 法蓮佐保山四丁目1番3号	
日程	6月14~17日(4日間) 合計 7,000 人(予定) ※4週間後 7月12~15日に2回目接種	

出典: <https://www.city.nara.lg.jp/site/corona-vaccine/107566.html>

※その他、天理市でも取り組みを準備中

(3)職域接種について

- ・国において、6月8日からWEB申請による受付開始
- ・県では、6月11日まで意向調査を実施(6月4日文書発出。県HPに掲載)
→ 希望意向があれば、上記WEB申請ページへ案内
- ・従業員1,000人以上の企業、大学等について、個別に意向を確認中
- ・6/9現在で県内の職域接種の申請状況は以下のとおり。

<申請件数 3件>

○近鉄グループホールディングス株式会社※(接種会場:奈良市)
接種開始日:6/21(予定)

※県内企業では奈良交通株式会社、奈良近鉄タクシー株式会社等が含まれています。

○DMG森精機株式会社(接種会場:大和郡山市)
接種開始日:6/23(予定)

○株式会社森下組(接種会場:大淀町)
接種開始日:6/26(予定)

5. 令和3年度6月補正予算案の概要

令和3年度6月補正予算案の概要

新型コロナウイルス感染症対策として予算措置が必要となる

(1) 医療提供体制の確保 (2) 生活困窮者への支援 (3) 事業者等への支援
にかかる経費等について、補正予算案を6月議会に提出します。

予算額

18,509百万円 (財源：国庫支出金 17,898百万円、一般財源 611百万円)

内容

(1) 医療提供体制の確保

(単位：百万円)

- ① 新型コロナウイルス感染症患者のための入院病床を増床 (7,737)
- ② 軽症者を受入れ可能な宿泊療養施設の確保室数を拡大 (6,527)
- ③ PCR検査の民間委託や検査試薬の購入にかかる経費を増額 (183)
- ④ PCR検査や感染症医療費の公費負担にかかる経費を増額 (958)
- ⑤ **新**入院・入所待機者等の救急搬送先が確保できない場合に備え、奈良県総合医療センター内に臨時の応急医療施設を設置 (200)
- ⑥ 感染症患者の移送にかかる経費を増額 (61)
- ⑦ 医療機関の感染症患者受入れに必要な医療物資を備蓄 (96)

令和3年度6月補正予算案の概要

(2) 生活困窮者への支援

(単位：百万円)

- ⑧ ⑧ ⑨ ⑩ ⑪ ⑫ ⑬ ⑭ ⑮ ⑯ ⑰ ⑱ ⑲ ⑳ ㉑ ㉒ ㉓ ㉔ ㉕ ㉖ ㉗ ㉘ ㉙ ㉚ ㉛ ㉜ ㉝ ㉞ ㉟ ㊱ ㊲ ㊳ ㊴ ㊵ ㊶ ㊷ ㊸ ㊹ ㊺ ㊻ ㊼ ㊽ ㊾ ㊿ ㉠ ㉡ ㉢ ㉣ ㉤ ㉥ ㉦ ㉧ ㉨ ㉩ ㉪ ㉫ ㉬ ㉭ ㉮ ㉯ ㉰ ㉱ ㉲ ㉳ ㉴ ㉵ ㉶ ㉷ ㉸ ㉹ ㉺ ㉻ ㉼ ㉽ ㉾ ㉿ ㊰ ㊱ ㊲ ㊳ ㊴ ㊵ ㊶ ㊷ ㊸ ㊹ ㊺ ㊻ ㊼ ㊽ ㊾ ㊿ ㏀ ㏁ ㏂ ㏃ ㏄ ㏅ ㏆ ㏇ ㏈ ㏉ ㏊ ㏋ ㏌ ㏍ ㏎ ㏏ ㏐ ㏑ ㏒ ㏓ ㏔ ㏕ ㏖ ㏗ ㏘ ㏙ ㏚ ㏛ ㏜ ㏝ ㏞ ㏟ ㏠ ㏡ ㏢ ㏣ ㏤ ㏥ ㏦ ㏧ ㏨ ㏩ ㏪ ㏫ ㏬ ㏭ ㏮ ㏯ ㏰ ㏱ ㏲ ㏳ ㏴ ㏵ ㏶ ㏷ ㏸ ㏹ ㏺ ㏻ ㏼ ㏽ ㏾ ㏿ 㐀 㐁 㐂 㐃 㐄 㐅 㐆 㐇 㐈 㐉 㐊 㐋 㐌 㐍 㐎 㐏 㐐 㐑 㐒 㐓 㐔 㐕 㐖 㐗 㐘 㐙 㐚 㐛 㐜 㐝 㐞 㐟 㐠 㐡 㐢 㐣 㐤 㐥 㐦 㐧 㐨 㐩 㐪 㐫 㐬 㐭 㐮 㐯 㐰 㐱 㐲 㐳 㐴 㐵 㐶 㐷 㐸 㐹 㐺 㐻 㐼 㐽 㐾 㐿 㑀 㑁 㑂 㑃 㑄 㑅 㑆 㑇 㑈 㑉 㑊 㑋 㑌 㑍 㑎 㑏 㑐 㑑 㑒 㑓 㑔 㑕 㑖 㑗 㑘 㑙 㑚 㑛 㑜 㑝 㑞 㑟 㑠 㑡 㑢 㑣 㑤 㑥 㑦 㑧 㑨 㑩 㑪 㑫 㑬 㑭 㑮 㑯 㑰 㑱 㑲 㑳 㑴 㑵 㑶 㑷 㑸 㑹 㑺 㑻 㑼 㑽 㑾 㑿 㒀 㒁 㒂 㒃 㒄 㒅 㒆 㒇 㒈 㒉 㒊 㒋 㒌 㒍 㒎 㒏 㒐 㒑 㒒 㒓 㒔 㒕 㒖 㒗 㒘 㒙 㒚 㒛 㒜 㒝 㒞 㒟 㒠 㒡 㒢 㒣 㒤 㒥 㒦 㒧 㒨 㒩 㒪 㒫 㒬 㒭 㒮 㒯 㒰 㒱 㒲 㒳 㒴 㒵 㒶 㒷 㒸 㒹 㒺 㒻 㒼 㒽 㒾 㒿 㓀 㓁 㓂 㓃 㓄 㓅 㓆 㓇 㓈 㓉 㓊 㓋 㓌 㓍 㓎 㓏 㓐 㓑 㓒 㓓 㓔 㓕 㓖 㓗 㓘 㓙 㓚 㓛 㓜 㓝 㓞 㓟 㓠 㓡 㓢 㓣 㓤 㓥 㓦 㓧 㓨 㓩 㓪 㓫 㓬 㓭 㓮 㓯 㓰 㓱 㓲 㓳 㓴 㓵 㓶 㓷 㓸 㓹 㓺 㓻 㓼 㓽 㓾 㓿 㔀 㔁 㔂 㔃 㔄 㔅 㔆 㔇 㔈 㔉 㔊 㔋 㔌 㔍 㔎 㔏 㔐 㔑 㔒 㔓 㔔 㔕 㔖 㔗 㔘 㔙 㔚 㔛 㔜 㔝 㔞 㔟 㔠 㔡 㔢 㔣 㔤 㔥 㔦 㔧 㔨 㔩 㔪 㔫 㔬 㔭 㔮 㔯 㔰 㔱 㔲 㔳 㔴 㔵 㔶 㔷 㔸 㔹 㔺 㔻 㔼 㔽 㔾 㔿 㕀 㕁 㕂 㕃 㕄 㕅 㕆 㕇 㕈 㕉 㕊 㕋 㕌 㕍 㕎 㕏 㕐 㕑 㕒 㕓 㕔 㕕 㕖 㕗 㕘 㕙 㕚 㕛 㕜 㕝 㕞 㕟 㕠 㕡 㕢 㕣 㕤 㕥 㕦 㕧 㕨 㕩 㕪 㕫 㕬 㕭 㕮 㕯 㕰 㕱 㕲 㕳 㕴 㕵 㕶 㕷 㕸 㕹 㕺 㕻 㕼 㕽 㕾 㕿 㖀 㖁 㖂 㖃 㖄 㖅 㖆 㖇 㖈 㖉 㖊 㖋 㖌 㖍 㖎 㖏 㖐 㖑 㖒 㖓 㖔 㖕 㖖 㖗 㖘 㖙 㖚 㖛 㖜 㖝 㖞 㖟 㖠 㖡 㖢 㖣 㖤 㖥 㖦 㖧 㖨 㖩 㖪 㖫 㖬 㖭 㖮 㖯 㖰 㖱 㖲 㖳 㖴 㖵 㖶 㖷 㖸 㖹 㖺 㖻 㖼 㖽 㖾 㖿 㗀 㗁 㗂 㗃 㗄 㗅 㗆 㗇 㗈 㗉 㗊 㗋 㗌 㗍 㗎 㗏 㗐 㗑 㗒 㗓 㗔 㗕 㗖 㗗 㗘 㗙 㗚 㗛 㗜 㗝 㗞 㗟 㗠 㗡 㗢 㗣 㗤 㗥 㗦 㗧 㗨 㗩 㗪 㗫 㗬 㗭 㗮 㗯 㗰 㗱 㗲 㗳 㗴 㗵 㗶 㗷 㗸 㗹 㗺 㗻 㗼 㗽 㗾 㗿 㘀 㘁 㘂 㘃 㘄 㘅 㘆 㘇 㘈 㘉 㘊 㘋 㘌 㘍 㘎 㘏 㘐 㘑 㘒 㘓 㘔 㘕 㘖 㘗 㘘 㘙 㘚 㘛 㘜 㘝 㘞 㘟 㘠 㘡 㘢 㘣 㘤 㘥 㘦 㘧 㘨 㘩 㘪 㘫 㘬 㘭 㘮 㘯 㘰 㘱 㘲 㘳 㘴 㘵 㘶 㘷 㘸 㘹 㘺 㘻 㘼 㘽 㘾 㘿 㙀 㙁 㙂 㙃 㙄 㙅 㙆 㙇 㙈 㙉 㙊 㙋 㙌 㙍 㙎 㙏 㙐 㙑 㙒 㙓 㙔 㙕 㙖 㙗 㙘 㙙 㙚 㙛 㙜 㙝 㙞 㙟 㙠 㙡 㙢 㙣 㙤 㙥 㙦 㙧 㙨 㙩 㙪 㙫 㙬 㙭 㙮 㙯 㙰 㙱 㙲 㙳 㙴 㙵 㙶 㙷 㙸 㙹 㙺 㙻 㙼 㙽 㙾 㙿 㚀 㚁 㚂 㚃 㚄 㚅 㚆 㚇 㚈 㚉 㚊 㚋 㚌 㚍 㚎 㚏 㚐 㚑 㚒 㚓 㚔 㚕 㚖 㚗 㚘 㚙 㚚 㚛 㚜 㚝 㚞 㚟 㚠 㚡 㚢 㚣 㚤 㚥 㚦 㚧 㚨 㚩 㚪 㚫 㚬 㚭 㚮 㚯 㚰 㚱 㚲 㚳 㚴 㚵 㚶 㚷 㚸 㚹 㚺 㚻 㚼 㚽 㚾 㚿 㜀 㜁 㜂 㜃 㜄 㜅 㜆 㜇 㜈 㜉 㜊 㜋 㜌 㜍 㜎 㜏 㜐 㜑 㜒 㜓 㜔 㜕 㜖 㜗 㜘 㜙 㜚 㜛 㜜 㜝 㜞 㜟 㜠 㜡 㜢 㜣 㜤 㜥 㜦 㜧 㜨 㜩 㜪 㜫 㜬 㜭 㜮 㜯 㜰 㜱 㜲 㜳 㜴 㜵 㜶 㜷 㜸 㜹 㜺 㜻 㜼 㜽 㜾 㜿 㝀 㝁 㝂 㝃 㝄 㝅 㝆 㝇 㝈 㝉 㝊 㝋 㝌 㝍 㝎 㝏 㝐 㝑 㝒 㝓 㝔 㝕 㝖 㝗 㝘 㝙 㝚 㝛 㝜 㝝 㝞 㝟 㝠 㝡 㝢 㝣 㝤 㝥 㝦 㝧 㝨 㝩 㝪 㝫 㝬 㝭 㝮 㝯 㝰 㝱 㝲 㝳 㝴 㝵 㝶 㝷 㝸 㝹 㝺 㝻 㝼 㝽 㝾 㝿 㞀 㞁 㞂 㞃 㞄 㞅 㞆 㞇 㞈 㞉 㞊 㞋 㞌 㞍 㞎 㞏 㞐 㞑 㞒 㞓 㞔 㞕 㞖 㞗 㞘 㞙 㞚 㞛 㞜 㞝 㞞 㞟 㞠 㞡 㞢 㞣 㞤 㞥 㞦 㞧 㞨 㞩 㞪 㞫 㞬 㞭 㞮 㞯 㞰 㞱 㞲 㞳 㞴 㞵 㞶 㞷 㞸 㞹 㞺 㞻 㞼 㞽 㞾 㞿 㟀 㟁 㟂 㟃 㟄 㟅 㟆 㟇 㟈 㟉 㟊 㟋 㟌 㟍 㟎 㟏 㟐 㟑 㟒 㟓 㟔 㟕 㟖 㟗 㟘 㟙 㟚 㟛 㟜 㟝 㟞 㟟 㟠 㟡 㟢 㟣 㟤 㟥 㟦 㟧 㟨 㟩 㟪 㟫 㟬 㟭 㟮 㟯 㟰 㟱 㟲 㟳 㟴 㟵 㟶 㟷 㟸 㟹 㟺 㟻 㟼 㟽 㟾 㟿 㠀 㠁 㠂 㠃 㠄 㠅 㠆 㠇 㠈 㠉 㠊 㠋 㠌 㠍 㠎 㠏 㠐 㠑 㠒 㠓 㠔 㠕 㠖 㠗 㠘 㠙 㠚 㠛 㠜 㠝 㠞 㠟 㠠 㠡 㠢 㠣 㠤 㠥 㠦 㠧 㠨 㠩 㠪 㠫 㠬 㠭 㠮 㠯 㠰 㠱 㠲 㠳 㠴 㠵 㠶 㠷 㠸 㠹 㠺 㠻 㠼 㠽 㠾 㠿 㡀 㡁 㡂 㡃 㡄 㡅 㡆 㡇 㡈 㡉 㡊 㡋 㡌 㡍 㡎 㡏 㡐 㡑 㡒 㡓 㡔 㡕 㡖 㡗 㡘 㡙 㡚 㡛 㡜 㡝 㡞 㡟 㡠 㡡 㡢 㡣 㡤 㡥 㡦 㡧 㡨 㡩 㡪 㡫 㡬 㡭 㡮 㡯 㡰 㡱 㡲 㡳 㡴 㡵 㡶 㡷 㡸 㡹 㡺 㡻 㡼 㡽 㡾 㡿 㢀 㢁 㢂 㢃 㢄 㢅 㢆 㢇 㢈 㢉 㢊 㢋 㢌 㢍 㢎 㢏 㢐 㢑 㢒 㢓 㢔 㢕 㢖 㢗 㢘 㢙 㢚 㢛 㢜 㢝 㢞 㢟 㢠 㢡 㢢 㢣 㢤 㢥 㢦 㢧 㢨 㢩 㢪 㢫 㢬 㢭 㢮 㢯 㢰 㢱 㢲 㢳 㢴 㢵 㢶 㢷 㢸 㢹 㢺 㢻 㢼 㢽 㢾 㢿 㣀 㣁 㣂 㣃 㣄 㣅 㣆 㣇 㣈 㣉 㣊 㣋 㣌 㣍 㣎 㣏 㣐 㣑 㣒 㣓 㣔 㣕 㣖 㣗 㣘 㣙 㣚 㣛 㣜 㣝 㣞 㣟 㣠 㣡 㣢 㣣 㣤 㣥 㣦 㣧 㣨 㣩 㣪 㣫 㣬 㣭 㣮 㣯 㣰 㣱 㣲 㣳 㣴 㣵 㣶 㣷 㣸 㣹 㣺 㣻 㣼 㣽 㣾 㣿 㤀 㤁 㤂 㤃 㤄 㤅 㤆 㤇 㤈 㤉 㤊 㤋 㤌 㤍 㤎 㤏 㤐 㤑 㤒 㤓 㤔 㤕 㤖 㤗 㤘 㤙 㤚 㤛 㤜 㤝 㤞 㤟 㤠 㤡 㤢 㤣 㤤 㤥 㤦 㤧 㤨 㤩 㤪 㤫 㤬 㤭 㤮 㤯 㤰 㤱 㤲 㤳 㤴 㤵 㤶 㤷 㤸 㤹 㤺 㤻 㤼 㤽 㤾 㤿 㥀 㥁 㥂 㥃 㥄 㥅 㥆 㥇 㥈 㥉 㥊 㥋 㥌 㥍 㥎 㥏 㥐 㥑 㥒 㥓 㥔 㥕 㥖 㥗 㥘 㥙 㥚 㥛 㥜 㥝 㥞 㥟 㥠 㥡 㥢 㥣 㥤 㥥 㥦 㥧 㥨 㥩 㥪 㥫 㥬 㥭 㥮 㥯 㥰 㥱 㥲 㥳 㥴 㥵 㥶 㥷 㥸 㥹 㥺 㥻 㥼 㥽 㥾 㥿 㦀 㦁 㦂 㦃 㦄 㦅 㦆 㦇 㦈 㦉 㦊 㦋 㦌 㦍 㦎 㦏 㦐 㦑 㦒 㦓 㦔 㦕 㦖 㦗 㦘 㦙 㦚 㦛 㦜 㦝 㦞 㦟 㦠 㦡 㦢 㦣 㦤 㦥 㦦 㦧 㦨 㦩 㦪 㦫 㦬 㦭 㦮 㦯 㦰 㦱 㦲 㦳 㦴 㦵 㦶 㦷 㦸 㦹 㦺 㦻 㦼 㦽 㦾 㦿 㧀 㧁 㧂 㧃 㧄 㧅 㧆 㧇 㧈 㧉 㧊 㧋 㧌 㧍 㧎 㧏 㧐 㧑 㧒 㧓 㧔 㧕 㧖 㧗 㧘 㧙 㧚 㧛 㧜 㧝 㧞 㧟 㧠 㧡 㧢 㧣 㧤 㧥 㧦 㧧 㧨 㧩 㧪 㧫 㧬 㧭 㧮 㧯 㧰 㧱 㧲 㧳 㧴 㧵 㧶 㧷 㧸 㧹 㧺 㧻 㧼 㧽 㧾 㧿 㨀 㨁 㨂 㨃 㨄 㨅 㨆 㨇 㨈 㨉 㨊 㨋 㨌 㨍 㨎 㨏 㨐 㨑 㨒 㨓 㨔 㨕 㨖 㨗 㨘 㨙 㨚 㨛 㨜 㨝 㨞 㨟 㨠 㨡 㨢 㨣 㨤 㨥 㨦 㨧 㨨 㨩 㨪 㨫 㨬 㨭 㨮 㨯 㨰 㨱 㨲 㨳 㨴 㨵 㨶 㨷 㨸 㨹 㨺 㨻 㨼 㨽 㨾 㨿 㩀 㩁 㩂 㩃 㩄 㩅 㩆 㩇 㩈 㩉 㩊 㩋 㩌 㩍 㩎 㩏 㩐 㩑 㩒 㩓 㩔 㩕 㩖 㩗 㩘 㩙 㩚 㩛 㩜 㩝 㩞 㩟 㩠 㩡 㩢 㩣 㩤 㩥 㩦 㩧 㩨 㩩 㩪 㩫 㩬 㩭 㩮 㩯 㩰 㩱 㩲 㩳 㩴 㩵 㩶 㩷 㩸 㩹 㩺 㩻 㩼 㩽 㩾 㩿 㪀 㪁 㪂 㪃 㪄 㪅 㪆 㪇 㪈 㪉 㪊 㪋 㪌 㪍 㪎 㪏 㪐 㪑 㪒 㪓 㪔 㪕 㪖 㪗 㪘 㪙 㪚 㪛 㪜 㪝 㪞 㪟 㪠 㪡 㪢 㪣 㪤 㪥 㪦 㪧 㪨 㪩 㪪 㪫 㪬 㪭 㪮 㪯 㪰 㪱 㪲 㪳 㪴 㪵 㪶 㪷 㪸 㪹 㪺 㪻 㪼 㪽 㪾 㪿 㫀 㫁 㫂 㫃 㫄 㫅 㫆 㫇 㫈 㫉 㫊 㫋 㫌 㫍 㫎 㫏 㫐 㫑 㫒 㫓 㫔 㫕 㫖 㫗 㫘 㫙 㫚 㫛 㫜 㫝 㫞 㫟 㫠 㫡 㫢 㫣 㫤 㫥 㫦 㫧 㫨 㫩 㫪 㫫 㫬 㫭 㫮 㫯 㫰 㫱 㫲 㫳 㫴 㫵 㫶 㫷 㫸 㫹 㫺 㫻 㫼 㫽 㫾 㫿 㬀 㬁 㬂 㬃 㬄 㬅 㬆 㬇 㬈 㬉 㬊 㬋 㬌 㬍 㬎 㬏 㬐 㬑 㬒 㬓 㬔 㬕 㬖 㬗 㬘 㬙 㬚 㬛 㬜 㬝 㬞 㬟 㬠 㬡 㬢 㬣 㬤 㬥 㬦 㬧 㬨 㬩 㬪 㬫 㬬 㬭 㬮 㬯 㬰 㬱 㬲 㬳 㬴 㬵 㬶 㬷 㬸 㬹 㬺 㬻 㬼 㬽 㬾 㬿 㭀 㭁 㭂 㭃 㭄 㭅 㭆 㭇 㭈 㭉 㭊 㭋 㭌 㭍 㭎 㭏 㭐 㭑 㭒 㭓 㭔 㭕 㭖 㭗 㭘 㭙 㭚 㭛 㭜 㭝 㭞 㭟 㭠 㭡 㭢 㭣 㭤 㭥 㭦 㭧 㭨 㭩 㭪 㭫 㭬 㭭 㭮 㭯 㭰 㭱 㭲 㭳 㭴 㭵 㭶 㭷 㭸 㭹 㭺 㭻 㭼 㭽 㭾 㭿 㮀 㮁 㮂 㮃 㮄 㮅 㮆 㮇 㮈 㮉 㮊 㮋 㮌 㮍 㮎 㮏 㮐 㮑 㮒 㮓 㮔 㮕 㮖 㮗 㮘 㮙 㮚 㮛 㮜 㮝 㮞 㮟 㮠 㮡 㮢 㮣 㮤 㮥 㮦 㮧 㮨 㮩 㮪 㮫 㮬 㮭 㮮 㮯 㮰 㮱 㮲 㮳 㮴 㮵 㮶 㮷 㮸 㮹 㮺 㮻 㮼 㮽 㮾 㮿 㯀 㯁 㯂 㯃 㯄 㯅 㯆 㯇 㯈 㯉 㯊 㯋 㯌 㯍 㯎 㯏 㯐 㯑 㯒 㯓 㯔 㯕 㯖 㯗 㯘 㯙 㯚 㯛 㯜 㯝 㯞 㯟 㯠 㯡 㯢 㯣 㯤 㯥 㯦 㯧 㯨 㯩 㯪 㯫 㯬 㯭 㯮 㯯 㯰 㯱 㯲 㯳 㯴 㯵 㯶 㯷 㯸 㯹 㯺 㯻 㯼 㯽 㯾 㯿 㰀 㰁 㰂 㰃 㰄 㰅 㰆 㰇 㰈 㰉 㰊 㰋 㰌 㰍 㰎 㰏 㰐 㰑 㰒 㰓 㰔 㰕 㰖 㰗 㰘 㰙 㰚 㰛 㰜 㰝 㰞 㰟 㰠 㰡 㰢 㰣 㰤 㰥 㰦 㰧 㰨 㰩 㰪 㰫 㰬 㰭 㰮 㰯 㰰 㰱 㰲 㰳 㰴 㰵 㰶 㰷 㰸 㰹 㰺 㰻 㰼 㰽 㰾 㰿 㱀 㱁 㱂 㱃 㱄 㱅 㱆 㱇 㱈 㱉 㱊 㱋 㱌 㱍 㱎 㱏 㱐 㱑 㱒 㱓 㱔 㱕 㱖 㱗 㱘 㱙 㱚 㱛 㱜 㱝 㱞 㱟 㱠 㱡 㱢 㱣 㱤 㱥 㱦 㱧 㱨 㱩 㱪 㱫 㱬 㱭 㱮 㱯 㱰 㱱 㱲 㱳 㱴 㱵 㱶 㱷 㱸 㱹 㱺 㱻 㱼 㱽 㱾 㱿 㲀 㲁 㲂 㲃 㲄 㲅 㲆 㲇 㲈 㲉 㲊 㲋 㲌 㲍 㲎 㲏 㲐 㲑 㲒 㲓 㲔 㲕 㲖 㲗 㲘 㲙 㲚 㲛 㲜 㲝 㲞 㲟 㲠 㲡 㲢 㲣 㲤 㲥 㲦 㲧 㲨 㲩 㲪 㲫 㲬 㲭 㲮 㲯 㲰 㲱 㲲 㲳 㲴 㲵 㲶 㲷 㲸 㲹 㲺 㲻 㲼 㲽 㲾 㲿 㳀 㳁 㳂 㳃 㳄 㳅 㳆 㳇 㳈 㳉 㳊 㳋 㳌 㳍 㳎 㳏 㳐 㳑 㳒 㳓 㳔 㳕 㳖 㳗 㳘 㳙 㳚 㳛 㳜 㳝 㳞 㳟 㳠 㳡 㳢 㳣 㳤 㳥 㳦 㳧 㳨 㳩 㳪 㳫 㳬 㳭 㳮 㳯 㳰 㳱 㳲 㳳 㳴 㳵 㳶 㳷 㳸 㳹 㳺 㳻 㳼 㳽 㳾 㳿 㴀 㴁 㴂 㴃 㴄 㴅 㴆 㴇 㴈 㴉 㴊 㴋 㴌 㴍 㴎 㴏 㴐 㴑 㴒 㴓 㴔 㴕 㴖 㴗 㴘 㴙 㴚 㴛 㴜 㴝 㴞 㴟 㴠 㴡 㴢 㴣 㴤 㴥 㴦 㴧 㴨 㴩 㴪 㴫 㴬 㴭 㴮 㴯 㴰 㴱 㴲 㴳 㴴 㴵 㴶 㴷 㴸 㴹 㴺 㴻 㴼 㴽 㴾 㴿 㵀 㵁 㵂 㵃 㵄 㵅 㵆 㵇 㵈 㵉 㵊 㵋 㵌 㵍 㵎 㵏 㵐 㵑 㵒 㵓 㵔 㵕 㵖 㵗 㵘 㵙 㵚 㵛 㵜 㵝 㵞 㵟 㵠 㵡 㵢 㵣 㵤 㵥 㵦 㵧 㵨 㵩 㵪 㵫 㵬 㵭 㵮 㵯 㵰 㵱 㵲 㵳 㵴 㵵 㵶 㵷 㵸 㵹 㵺 㵻 㵼 㵽 㵾 㵿 㶀 㶁 㶂 㶃 㶄 㶅 㶆 㶇 㶈 㶉 㶊 㶋 㶌 㶍 㶎 㶏 㶐 㶑 㶒 㶓 㶔 㶕 㶖 㶗 㶘 㶙 㶚 㶛 㶜 㶝 㶞 㶟 㶠 㶡 㶢 㶣 㶤 㶥 㶦 㶧 㶨 㶩 㶪 㶫 㶬 㶭 㶮 㶯 㶰 㶱 㶲 㶳 㶴 㶵 㶶 㶷 㶸 㶹 㶺 㶻 㶼 㶽 㶾 㶿 㷀 㷁 㷂 㷃 㷄 㷅 㷆 㷇 㷈 㷉 㷊 㷋 㷌 㷍 㷎 㷏 㷐 㷑 㷒 㷓 㷔 㷕 㷖 㷗 㷘 㷙 㷚 㷛 㷜 㷝 㷞 㷟 㷠 㷡 㷢 㷣 㷤 㷥 㷦 㷧 㷨 㷩 㷪 㷫 㷬 㷭 㷮 㷯 㷰 㷱 㷲 㷳 㷴 㷵 㷶 㷷 㷸 㷹 㷺 㷻 㷼 㷽 㷾 㷿 㸀 㸁 㸂 㸃 㸄 㸅 㸆 㸇 㸈 㸉 㸊 㸋 㸌 㸍 㸎 㸏 㸐 㸑 㸒 㸓 㸔 㸕 㸖 㸗 㸘 㸙 㸚 㸛 㸜 㸝 㸞 㸟 㸠 㸡 㸢 㸣 㸤 㸥 㸦 㸧 㸨 㸩 㸪 㸫 㸬 㸭 㸮 㸯 㸰 㸱 㸲 㸳 㸴 㸵 㸶 㸷 㸸 㸹 㸺 㸻 㸼 㸽 㸾 㸿 㹀 㹁 㹂 㹃 㹄 㹅 㹆 㹇 㹈 㹉 㹊 㹋 㹌 㹍 㹎 㹏 㹐 㹑 㹒 㹓 㹔 㹕 㹖 㹗 㹘 㹙 㹚 㹛 㹜 㹝 㹞 㹟 㹠 㹡 㹢 㹣 㹤 㹥 㹦 㹧 㹨 㹩 㹪 㹫 㹬 㹭 㹮 㹯 㹰 㹱 㹲 㹳 㹴 㹵 㹶 㹷 㹸 㹹 㹺 㹻 㹼 㹽 㹾 㹿 㺀 㺁 㺂 㺃 㺄 㺅 㺆 㺇 㺈 㺉 㺊 㺋 㺌 㺍 㺎 㺏 㺐 㺑 㺒 㺓 㺔 㺕 㺖 㺗 㺘 㺙 㺚 㺛 㺜 㺝 㺞 㺟 㺠 㺡 㺢 㺣 㺤 㺥 㺦 㺧 㺨 㺩 㺪 㺫 㺬 㺭 㺮 㺯 㺰 㺱 㺲 㺳 㺴 㺵 㺶 㺷 㺸 㺹 㺺 㺻 㺼 㺽 㺾 㺿 㻀 㻁 㻂 㻃 㻄 㻅 㻆 㻇 㻈 㻉 㻊 㻋 㻌 㻍 㻎 㻏 㻐 㻑 㻒 㻓 㻔 㻕 㻖 㻗 㻘 㻙 㻚 㻛 㻜 㻝 㻞 㻟 㻠 㻡 㻢 㻣 㻤 㻥 㻦 㻧 㻨 㻩 㻪 㻫 㻬 㻭 㻮 㻯 㻰 㻱 㻲 㻳 㻴 㻵 㻶 㻷 㻸 㻹 㻺 㻻 㻼 㻽 㻾 㻿 㼀 㼁 㼂 㼃 㼄 㼅 㼆 㼇 㼈 㼉 㼊 㼋 㼌 㼍 㼎 㼏 㼐 㼑 㼒 㼓 㼔 㼕 㼖 㼗 㼘 㼙 㼚 㼛 㼜 㼝 㼞 㼟 㼠 㼡 㼢 㼣 㼤 㼥 㼦 㼧 㼨 㼩 㼪 㼫 㼬 㼭 㼮 㼯 㼰 㼱 㼲 㼳 㼴 㼵 㼶 㼷 㼸 㼹 㼺 㼻 㼼 㼽 㼾 㼿 㽀 㽁 㽂 㽃 㽄 㽅 㽆 㽇 㽈 㽉 㽊 㽋 㽌 㽍 㽎 㽏 㽐 㽑 㽒 㽓 㽔 㽕 㽖 㽗 㽘 㽙 㽚 㽛 㽜 㽝 㽞 㽟 㽠 㽡 㽢 㽣 㽤 㽥 㽦 㽧 㽨 㽩 㽪 㽫 㽬 㽭 㽮 㽯 㽰 㽱 㽲 㽳 㽴 㽵 㽶 㽷 㽸 㽹 㽺 㽻 㽼 㽽 㽾 㽿 㿀 㿁 㿂 㿃 㿄 㿅 㿆 㿇 㿈 㿉 㿊 㿋 㿌 㿍 㿎 㿏 㿐 㿑 㿒 㿓 㿔