

第45回日本ショッピングセンター全国大会

ONLINE

SC BUSINESS FAIR 2021

各機能のご紹介



一般社団法人
日本ショッピングセンター協会

出展プラン料金・内容

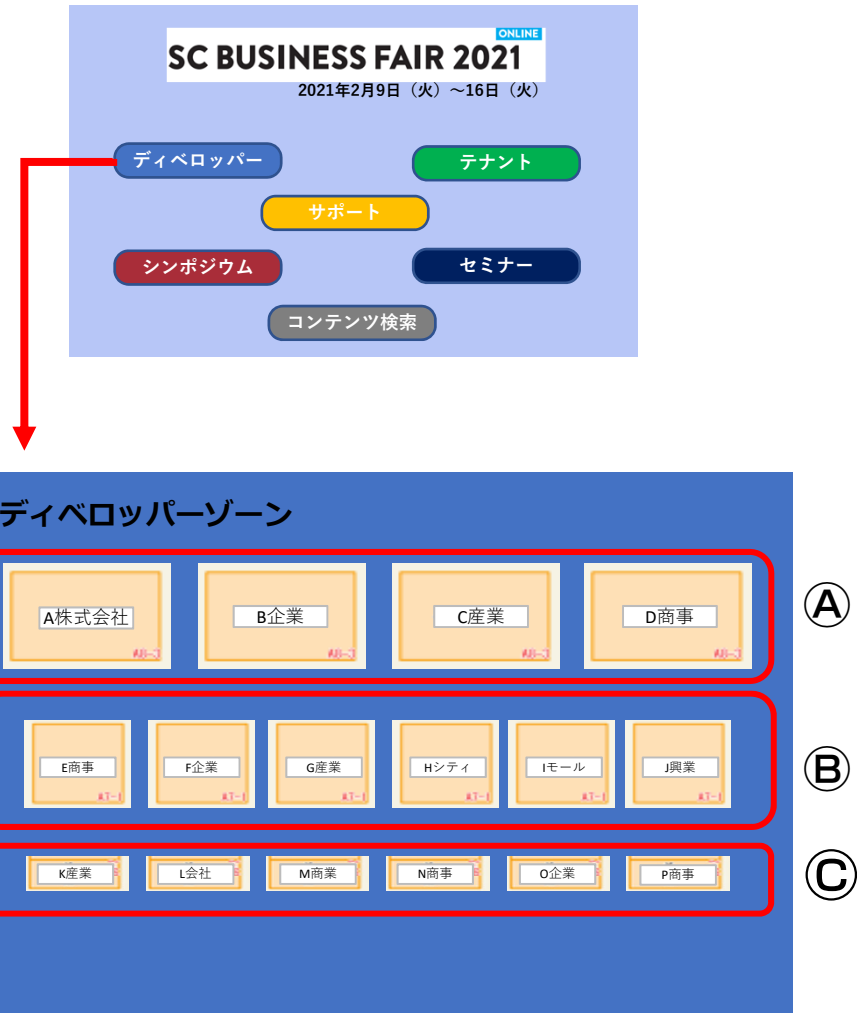
		出展プラン		
		ベーシック	スタンダード	プレミアム
会員料金 <会員外料金> (税別)		22万円<29万円>	68万円<89万円>	102万円<133万円>
プラン 内容	展示会トップページバナー 表示サイズ・表示場所 ※2ページ参照	小サイズ・下段	中サイズ・中段	大サイズ・上段
	メインビジュアル掲載 ※バーチャルブースパス ※3ページ参照	○ (1種類のみ)	○ (3種類から選択または出展者で 用意したものに差替え可)	○ (3種類から選択または出展者で 用意したものに差替え可)
	出展者情報掲載 ※6ページ参照	○	○	○
	商品情報画像掲載 ※5ページ参照 (データ形式：PNG データ容量：1ファイル1MB以内、 PDFダウンロード機能はオプション)	2点まで 追加はオプション(2点まで)	5点まで 追加はオプション(2点まで)	8点まで 追加はオプション(2点まで)
	動画掲載 ※5ページ参照 (データ容量：1GB以内) ※YouTube限定公開モードでの公開となります。	1点まで 追加はオプション(2点まで)	2点まで 追加はオプション(2点まで)	3点まで 追加はオプション(2点まで)
	資料請求・問合せフォーム ※7ページ参照	○	○	○
バーチャル商談機能 (各種チャット、名刺交換、コールバック機能) ※8,9ページ参照	オプション	○	○	

各ゾーンのトップページ(イメージ)

トップページは各ゾーンのリンクを配置。名称50音順、カテゴリー別、テーマ別などワンクリックによる検索機能の充実を図ります。

各ゾーンのトップページにおける出展者へのリンクボタンは、出展プランにより変わります。

トップページイメージ



① プレミアムプランエリア 表示サイズ 大 ※出展者PR文も入れたものを掲出します。

② スタンダードエリア 表示サイズ中

③ ベーシックプランエリア 表示サイズ小

各ゾーン内の表示は、各出展者のロゴでの表示が可能ですが、各社のロゴの規定により表示が小さくなる場合があります。使用するロゴデータは、「出展者専用ページ」より登録していただきます。

出展者ブース（バーチャルブース）と各機能

各社のバーチャルブース



- 1 検索バー
50音、出展ゾーン、フリーワードで検索することができます。
- 2 ロゴ表示（任意）
各出展者のロゴでの表示が可能ですが、各社のロゴの規定によっては、表示が小さくなる場合があります。使用するロゴデータは、「出展者専用ページ」より登録していただきます。
- 3 社名表示
テキストで社名を表示します。
※共同出展、グループ出展（代表会社を含め3社まで）の場合は、「/」でつないで併記とさせていただきます。（例：〇〇〇グループ/〇〇〇A(株)/〇〇〇B(株)）
代表出展者を含め4社以上の共同出展・グループ出展については9ページをご参照ください。
- 4 出展者PR
出展者の一言PR文を表示します（30文字以内）
※出展者PRは各ゾーントップページのバナーにも表示できます。（プレミアムプランのみ）
- 5 出展者情報ページを別ウィンドウで表示
(P.6参照)
- 6 資料請求・お問い合わせフォームの表示
(P.7参照)
- 7 コンテンツ一覧(P.5参照)
- 8 バーチャル商談機能(P.8,9参照)
- 9 出展者一覧ページへ戻る

出展者ブース（バーチャルブース）と各機能

各社のバーチャルブース



ブース内メインビジュアル（バーチャルブースパス）について（※上記赤枠内）


- ・ベーシックプラン
事務局で指定したものとなります。
- ・スタンダードプラン、プレミアムプラン
事務局で用意した3パターンから選択するか出展者側でご用意いただいたパースのデータもご利用いただけます。
※出展者側でバーチャルブースのパースをご用意いただく場合は、以下の仕様を目安としてください。
サイズ：8000×4000px 解像度：300dpi
ファイル形式：psd (photoshop) ファイル
データサイズ：10MB以内
横幅8000pxの場合、左右それぞれ1500px以内、上下それぞれ350px以内がセーフティエリアとなります（下図参照）。それ以外の部分は端末やモニターによっては表示されない場合がありますので、ご注意ください。
詳細について不明な場合は、事務局までお問い合わせください。

上部にロゴおよび出展者名を入れたバーチャルブースは「出展者専用ページ」でご確認いただけます。



出展者ブース（バーチャルブース）と各機能

コンテンツ一覧



1 カテゴリータイトル

カテゴリータイトルをクリックするとカテゴリー内の画像データ・動画データが表示されます。

カテゴリータイトルは「出展者専用ページ」より登録してください。共同出展者がある場合は、共同出展者名をカテゴリータイトルとして登録することも可能です。

カテゴリータイトルは、最大**5つ**まで登録できます。

2 動画の掲載

サムネイルをクリックするとポップアップで動画画面が拡大表示されます。

動画の掲載できる数は、出展プランによって異なります。

- ・ベーシック : 1点 (1ファイル) 追加は2点 (2ファイル) まで
- ・スタンダード : 2点 (2ファイル) 追加は2点 (2ファイル) まで
- ・プレミアム : 3点 (3ファイル) 追加は2点 (2ファイル) まで

動画ファイルは**1ファイル1GB以内**です。

掲載動画の追加はオプションとなります。各プラン共追加は**2点まで**

◆**動画追加オプション料金 : 5,000円 / 1点 (1ファイル)**

動画ファイルはオンラインストレージなどを使って運営事務局あてにお送りください。動画ファイル情報 (タイトルなど) は出展者専用ページより登録していただきます。

なお、すでに出展者がYouTubeなどで公開している動画のリンクを埋め込むことも可能です。

詳細については、「出展者マニュアル」をご確認ください。

※YouTube限定公開モードでの公開となります。(出展者指定の動画リンクは除く)

3 画像データ (リーフレット、パネルなど)

サムネイルをクリックするとポップアップで画像画面が拡大表示されます。

画像データの掲載できる数は、出展プランにより異なります。

- ・ベーシック : 2点 (2ファイル) 追加は2点 (2ファイル) まで
- ・スタンダード : 5点 (5ファイル) 追加は2点 (2ファイル) まで
- ・プレミアム : 8点 (8ファイル) 追加は2点 (2ファイル) まで

画像データは**1ファイル1MB以内**です。**PNG形式**のものをご用意ください。

掲載画像の追加はオプションとなります。各プラン共追加は**2点まで**

◆**画像追加オプション料金 : 5,000円 / 1点 (1ファイル)**

画像データは出展者専用ページより登録していただきます。

掲載の画像のPDF版ダウンロード機能オプション料金 : 6,000円 / 1点 (1ファイル)

ダウンロードは画像データのPDF版に限り、登録した画像ファイルの数と同数となります。複数ページのPDFのうち1ページを画像として掲載し、PDFは全ページダウンロードすることも可能です。(PDFファイルは**1ファイル5MB以内**)



各動画・画像データには「資料請求・お問い合わせ」ボタンが設置されます。

出展者ブース（バーチャルブース）と各機能

出展者情報ページ



出展者情報ページでは、バーチャルブースで紹介するコンテンツに加えて、会社情報や外部への「資料・詳細ページ」へのリンクを貼ることが可能です。

- 1 資料請求・お問い合わせ ボタン**
詳細は、8ページをご確認ください。
- 2 ブースページを表示**
各出展者のバーチャルブースに遷移します。（3ページ参照）
- 3 出展者情報**
各出展者が出展申込の際、記入していただいた会社情報が表示されます。共同出展（代表の会社を含め3社以内）の場合は、代表の会社情報のみの表示となります。
- 4 出展ゾーン**
出展ゾーンと出展分野が表示されます。
- 5 出展者PR**
出展者の一言PR文を表示します（30文字以内）。出展者バーチャルブースのパーズに表示されます。
- 6 出展内容紹介**
出展内容の詳細を表記します。共同出展者の情報をこの部分に記載することも可能です。
- 7 コンテンツ**
登録したカテゴリーごとに画像、動画が表示されます。バーチャルブースでのコンテンツ一覧（5ページ参照）と同じものが表示されます。（カテゴリーは5つまで登録できます。）
- 8 詳細ページリンク**
出展者の企業ホームページやより詳細の情報を掲載したページへのリンクを登録し、掲出できます。

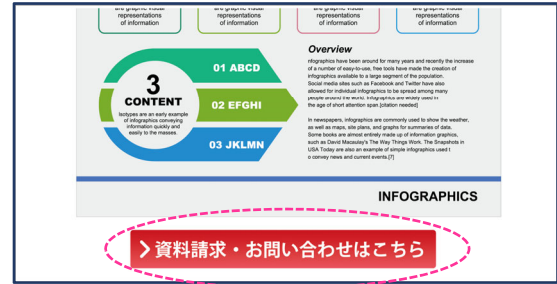
出展者情報、出展者PR、出展内容、各コンテンツ詳細ページリンク等の登録、確認は出展者専用ページから行えます。詳細は、11/17（火）に公開の「出展者マニュアル」でご確認ください。

取得できるログデータ・来場者個人情報について

掲載した各画像データ、動画データの閲覧数は出展者専用ページ内でご確認いただけます。

出展者ブース（バーチャルブース）と各機能

資料請求・お問い合わせ

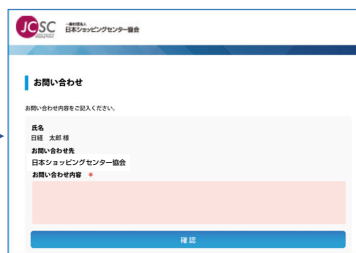


各所（バーチャルブース、各画像の下部、出展者情報ページ）に設置された「資料請求・お問い合わせ」ボタンを来場者がクリックすると、入力フォームが開き、出展者へ連絡することが可能です。資料請求・お問い合わせを受けた出展者には、メールで案内します。また、来場者の個人情報は出展者専用ページからダウンロードをすることができます。

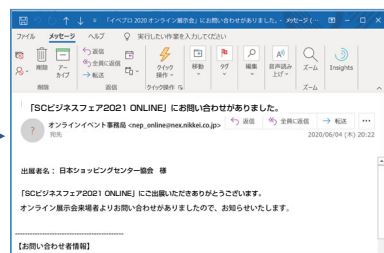
Step1) 来場者情報の登録



Step2) お問い合わせ内容の入力



Step3) 担当者様へメール連絡



メールには「会社名」「お問い合わせ内容」のみ記載されています。お問い合わせ者の個人情報は出展者専用ページ内からご確認ください。

問い合わせ・資料請求のメールのあて先は「出展者専用ページ」より複数登録できます。

問い合わせ内容によるあて先の振り分けはできません。登録されたメールアドレスすべてに送信されます。

取得できる個人情報

- | | |
|-----------------|-------------|
| ○氏名（*） | ○住所（*） |
| ○氏名フリガナ（*） | ○TEL（*） |
| ○法人名・団体名（*） | ○FAX |
| ○法人名・団体名フリガナ（*） | ○メールアドレス（*） |
| ○所属部署名 | ○業種 |
| ○役職名 | ○問い合わせ内容 |
| | *必須入力項目 |

取得できる個人情報は、来場者が事前登録の際に入力登録された情報となります。

出展者ブース（バーチャルブース）と各機能

バーチャル商談機能



対応時間表示の設定が可能です。
(商談機能の稼働時間とは連動していませんのでご注意ください)

クリックするとポップアップ表示されます



画面のレイアウト等は現在開発中のため変更する可能性がありますので予めご了承ください

1 名刺交換

来場者が名刺交換をクリックすると、事前登録の名刺情報が表示された画面が立ち上がります。内容を確認し、個人情報の利用について承認後、登録することで出展者側と名刺交換ができます。出展者側の名刺情報は出展者専用ページより登録していただきます。

2 テキストチャット

来場者がテキストチャットをクリックすると、テキストチャットウィンドウが表示され、テキストのみで出展者と会話ができます。

3 ビデオチャット

来場者がビデオチャットをクリックすると、ビデオチャットウィンドウが表示され、リアルタイムで、画面越しに顔を合わせて会話できます。

4 ボイスチャット

来場者がボイスチャットをクリックすると、リアルタイムで、音声のみで会話できます。

5 コールバック

出展者が離席中の場合、来場者からの問い合わせに後程改めて連絡をさせていただく機能です。来場者には、連絡先等を入力していただきます。

バーチャル商談機能は、**名刺交換、各種チャット、コールバックの機能が1つのセット**となっており、**来場者と出展者、1対1**での対応となります。来場者複数 対 出展者 1、来場者 1 対 出展者 複数 での対応はできませんので予めご了承ください。

バーチャル商談機能は、オプションで追加ができます。オプションで追加した分を同時に使用することはできませんのでご了承ください。

◆バーチャル商談機能追加オプション料金：60,000円 / 1セット



※ビデオチャット、ボイスチャット機能には、Webカメラとスピーカー、マイク必要となります。オプションとして事務局でご用意することもできます。

出展者ブース（バーチャルブース）と各機能

バーチャル商談機能

バーチャル商談機能は、出展者側で現在の状態を切り替えることができ、来場者は出展者側の現在の状態を確認することができます。

- ・ **在席中**：すべての機能が使用できる状態です。来場者からのアプローチがあった場合は、ご対応をお願いします。
 - ・ **離席中**：名刺交換機能、コールバック機能のみが使用できる状態です。
 - ・ **停止中**：すべての機能が使用できない状態です。
- ※「在席中」「離席中」「停止中」の表記については、調整中です。

他の来場者との商談中は「対応中」などの表記があります。

主催者側では開催中、開催時間（出展者様対応時間）を設定しません。来場者は、SCビジネスフェア2021 ONLINEを時間の制約なく閲覧することが可能です。出展者ブースに表示される商談対応時間の設定は、可能ですが、**バーチャル商談機能との連動はしていません。来場者対応ができない時間帯は、「離席中」または「停止中」の状態に切り替えていただきますようお願いいたします。**切り替え忘れ等による来場者対応のトラブルについては事務局では対応しかねますので予めご了承ください。

商談スケジュールの管理機能はございませんので、出展者は**バーチャル商談機能の切り替えコールバック機能、問い合わせ機能**を有効に活用し、来場者対応をお願いいたします。

共同出展・グループ出展について

各出展プランでのコンテンツ（商品情報画像および動画）の掲載点数やオンライン商談機能にはそれぞれ限りがあります。共同出展、グループ出展の場合は、各社様のコンテンツを十分に掲載できない可能性があります。**代表出展者を含め4社以上**の共同出展、グループ出展をご希望の企業様は、共同出展、グループ出展の各社様毎に3つのプランから選択し、出展申込をされることを推奨します。

出展申込の際に、備考欄にグループ名と共同出展、グループ出展の旨を記載いただければ、出展者一覧や各社ブースの表示において共同出展、グループ出展がわかるよう調整いたします。

検索結果の表示例

- グループ / AAAA株式会社
- グループ / BBBB株式会社
- グループ / CCCC株式会社
- グループ / DDDD株式会社
- グループ / EEEE株式会社

バーチャルブース内での表示例



同じグループの出展者、共同出展者のバーチャルブースへのリンク

問い合わせ先

その他 SC BUSINESS FAIR [ONLINE](#) の機能や仕様についてのお問い合わせは以下の事務局まで
お願いいたします。

SCビジネスフェア2021 [ONLINE](#) 運営事務局

(株式会社 日経イベント・プロ)

東京都千代田区神田神保町1-25 JR神田万世橋ビル16F

TEL:03-6812-8691 (9:30~17:30 土、日、祝日は除く)

e-mail : scbf@nex.nikkei.co.jp

※お問い合わせはできるだけメールでお願いいたします。